

IB d.
M. A.
#



CRIB

CENTRO DE RECUPERAÇÃO INFANTIL DE BENAVENTE

DEMONSTRAÇÕES FINANCEIRAS

31 de dezembro de 2022

CRIB – CENTRO DE RECUPERAÇÃO INFANTIL DE BENAVENTE
 DEMONSTRAÇÕES FINANCEIRAS EM 31 DE DEZEMBRO DE 2022

CRIB - Centro de Recuperação Infantil de Benavente


BALANÇO


EM 31 DE DEZEMBRO DE 2022

(Montantes expressos em Euros)


RUBRICAS	NOTAS	DATAS	
		31-12-2022	31-12-2021
ATIVO			
Ativo não corrente			
Ativos fixos tangíveis	04	1 126 609,11	1 173 968,87
Investimentos financeiros	05	18 556,84	15 796,98
		1 145 165,95	1 189 765,85
Ativo corrente			
Inventários	06	1 647,66	
Créditos a receber	07	13 728,91	17 941,84
Estado e outros entes públicos	08	1 515,17	1 429,52
Diferimentos	09	4 174,14	4 459,37
Outros ativos correntes	10	17 420,99	16 399,59
Caixa e depósitos bancários	11	700 789,66	635 872,50
		739 276,53	676 102,82
Total do ativo		1 884 442,48	1 865 868,67
FUNDOS PATRIMONIAIS E PASSIVO			
Fundos patrimoniais			
Fundos	12	11 074,14	11 074,14
Resultados transitados	12	402 753,52	471 472,33
Ajustamentos / outras variações nos fundos patrimoniais	12	1 226 678,15	1 261 365,89
		1 640 505,81	1 743 912,36
Resultado líquido do período	12	(17 210,55)	(63 718,81)
Total do fundos patrimoniais		1 623 295,26	1 680 193,55
PASSIVO			
Passivo corrente			
Fornecedores	13	22 690,90	20 960,83
Estado e outros entes públicos	08	22 906,29	22 547,94
Diferimentos	09	57 269,22	1 403,13
Outros passivos correntes	14	158 280,81	140 763,22
		261 147,22	185 675,12
Total do passivo		261 147,22	185 675,12
Total do fundos patrimoniais e do passivo		1 884 442,48	1 865 868,67

A Direção


 Paula Pinto


 Ana Paula Oliveira


 Luísa Almeida


 António Jangue

A Contabilista Certificada


 Ângela Rodrigues

DEMONSTRAÇÕES FINANCEIRAS EM 31 DE DEZEMBRO DE 2022

CRIB - Centro de Recuperação Infantil de Benavente

DEMONSTRAÇÃO DOS RESULTADOS POR NATUREZAS

PERÍODO FINDO EM 31 DE DEZEMBRO DE 2022

(Montantes expressos em Euros)


RENDIMENTOS E GASTOS	NOTAS	PERÍODOS	
		2022	2021
Vendas e serviços prestados	15	165 421,10	134 832,35
Subsídios, doações e legados à exploração	16	1 098 727,84	1 048 425,66
Custo das mercadorias vendidas e das matérias consumidas	17	(119 116,21)	(96 531,11)
Fornecimentos e serviços externos	18	(190 031,22)	(176 885,81)
Gastos com o pessoal	19	(996 995,60)	(969 606,70)
Outros rendimentos	20	75 987,53	73 857,59
Outros gastos	21	(2 976,98)	(1 874,00)
Resultado antes de depreciações, gastos de financiamento e impostos		31 016,46	12 217,98
Gastos/reversões de depreciação e de amortização	04	(48 309,76)	(76 078,34)
Resultado operacional (antes de gastos de financiamento e impostos)		(17 293,30)	(63 860,36)
Juros e rendimentos similares obtidos		82,75	141,55
Resultado líquido do período	12	(17 210,55)	(63 718,81)

A Direção



Paula Pinto


Ivo Paulo Oliveira


João Felício


António Jampaio

A Contabilista Certificada



Ângela Rodrigues

CRIB – CENTRO DE RECUPERAÇÃO INFANTIL DE BENAVENTE**DEMONSTRAÇÕES FINANCEIRAS EM 31 DE DEZEMBRO DE 2022****CRIB - Centro de Recuperação Infantil de Benavente****DEMONSTRAÇÃO DOS RESULTADOS POR NATUREZAS (Resposta Social 900101 - EDUCATIVA)****PERÍODO FINDO EM 31 DE DEZEMBRO DE 2022**

(Montantes expressos em Euros)

RENDIMENTOS E GASTOS	PERÍODOS	
	2022	2021
Vendas e serviços prestados	179,82	146,05
Subsídios, doações e legados à exploração	57 835,85	60 075,56
Custo das mercadorias vendidas e das matérias consumidas	(7 854,79)	(4 986,20)
Fornecimentos e serviços externos	(10 289,03)	(7 505,08)
Gastos com o pessoal	(83 358,35)	(85 554,77)
Outros rendimentos	4 769,55	3 975,84
Outros gastos	(57,47)	(92,31)
Resultado antes de depreciações, gastos de financiamento e impostos	(38 774,42)	(33 940,91)
Gastos/reversões de depreciação e de amortização	(3 440,94)	(6 206,47)
Resultado operacional (antes de gastos de financiamento e impostos)	(42 215,36)	(40 147,38)
Juros e rendimentos similares obtidos	5,17	7,07
Resultado líquido do período	(42 210,19)	(40 140,31)

A Direção



Paula Pinto

Hua Paula Oliveira

Paula Pinto

António Juncos

A Contabilista Certificada



Ângelo Rodrigues

CRIB – CENTRO DE RECUPERAÇÃO INFANTIL DE BENAVENTE
DEMONSTRAÇÕES FINANCEIRAS EM 31 DE DEZEMBRO DE 2022

CRIB - Centro de Recuperação Infantil de Benavente


DEMONSTRAÇÃO DOS RESULTADOS POR NATUREZAS (Resposta Social 900102 - CACI (Antigo CAO))

PERÍODO FINDO EM 31 DE DEZEMBRO DE 2022

(Montantes expressos em Euros)

RENDIMENTOS E GASTOS	PERÍODOS	
	2022	2021
Vendas e serviços prestados	98 112,49	74 719,03
Subsídios, doações e legados à exploração	507 519,93	487 712,28
Custo das mercadorias vendidas e das matérias consumidas	(62 052,75)	(39 786,42)
Fornecimentos e serviços externos	(108 245,64)	(94 821,54)
Gastos com o pessoal	(424 777,33)	(404 239,38)
Outros rendimentos	44 533,17	39 988,11
Outros gastos	(2 415,76)	(1 027,80)
Resultado antes de depreciações, gastos de financiamento e impostos	52 674,11	62 544,28
Gastos/reversões de depreciação e de amortização	(31 068,92)	(55 857,67)
Resultado operacional (antes de gastos de financiamento e impostos)	21 605,19	6 686,61
Juros e rendimentos similares obtidos	44,09	73,64
Resultado líquido do período	21 649,28	6 760,25

A Direção



Paula Pinto

Hua Paula Oliveira

João Filipe

António Jangui

A Contabilista Certificada



Ângela Rodrigues

CRIB – CENTRO DE RECUPERAÇÃO INFANTIL DE BENAVENTE
DEMONSTRAÇÕES FINANCEIRAS EM 31 DE DEZEMBRO DE 2022

CRIB - Centro de Recuperação Infantil de Benavente


DEMONSTRAÇÃO DOS RESULTADOS POR NATUREZAS (Resposta Social 900103 - INTERVENÇÃO PRECOCE)

PERÍODO FINDO EM 31 DE DEZEMBRO DE 2022

(Montantes expressos em Euros)

RENDIMENTOS E GASTOS	PERÍODOS	
	2022	2021
Vendas e serviços prestados	179,82	146,05
Subsídios, doações e legados à exploração	78 309,71	75 996,55
Custo das mercadorias vendidas e das matérias consumidas	(3 927,41)	(2 493,09)
Fornecimentos e serviços externos	(8 083,44)	(6 890,11)
Gastos com o pessoal	(56 376,09)	(57 375,42)
Outros rendimentos	1 987,50	1 700,62
Outros gastos	(57,47)	(85,93)
Resultado operacional (antes de gastos de financiamento e impostos)	12 032,62	10 998,67
Juros e rendimentos similares obtidos	5,17	7,07
Resultado líquido do período	12 037,79	11 005,74

A Direção



Paula Pinto

Luís Paulo Oliveira

José Felício

António Gonçalves

A Contabilista Certificada



Ângela Rodrigues

CRIB – CENTRO DE RECUPERAÇÃO INFANTIL DE BENAVENTE

DEMONSTRAÇÕES FINANCEIRAS EM 31 DE DEZEMBRO DE 2022

CRIB - Centro de Recuperação Infantil de Benavente


DEMONSTRAÇÃO DOS RESULTADOS POR NATUREZAS (Resposta Social 900104 - PLANO SALUTE)

PERÍODO FINDO EM 31 DE DEZEMBRO DE 2022

(Montantes expressos em Euros)

RENDIMENTOS E GASTOS	PERÍODOS	
	2022	2021
Vendas e serviços prestados	179,82	146,05
Subsídios, doações e legados à exploração	73 905,13	73 811,54
Fornecimentos e serviços externos	(75,60)	(729,16)
Gastos com o pessoal	(75 934,96)	(75 377,77)
Outros rendimentos	1 987,50	1 780,85
Outros gastos	(30,79)	(85,93)
Resultado operacional (antes de gastos de financiamento e impostos)	31,10	(454,42)
Juros e rendimentos similares obtidos	-	7,07
Resultado líquido do período	31,10	(447,35)

A Direção



Paula Pinto

Ana Paula Oliveira

Ana Paula Oliveira

Artur Jauzi

A Contabilista Certificada



Ângela Rodrigues

CRIB – CENTRO DE RECUPERAÇÃO INFANTIL DE BENAVENTE

DEMONSTRAÇÕES FINANCEIRAS EM 31 DE DEZEMBRO DE 2022

CRIB - Centro de Recuperação Infantil de Benavente

DEMONSTRAÇÃO DOS RESULTADOS POR NATUREZAS (Resposta Social 900105 - LAR)

PERÍODO FINDO EM 31 DE DEZEMBRO DE 2022

(Montantes expressos em Euros)

RENDIMENTOS E GASTOS	PERÍODOS	
	2022	2021
Vendas e serviços prestados	66 769,15	59 675,17
Subsídios, doações e legados à exploração	381 157,22	349 917,73
Custo das mercadorias vendidas e das matérias consumidas	(45 281,26)	(49 265,40)
Fornecimentos e serviços externos	(63 337,51)	(65 419,02)
Gastos com o pessoal	(356 548,87)	(347 059,36)
Outros rendimentos	22 709,81	26 412,17
Outros gastos	(415,49)	(582,03)
Resultado antes de depreciações, gastos de financiamento e impostos	5 053,05	(26 320,74)
Gastos/reversões de depreciação e de amortização	(13 799,90)	(14 014,20)
Resultado operacional (antes de gastos de financiamento e impostos)	(8 746,85)	(40 334,94)
Juros e rendimentos similares obtidos	28,32	46,70
Resultado líquido do período	(8 718,53)	(40 288,24)

A Direção



 Paula Pinto

 Maria Paula Oliveira

 Luísa Felizardo

 António Louçã

A Contabilista Certificada



CRIB – CENTRO DE RECUPERAÇÃO INFANTIL DE BENAVENTE
 DEMONSTRAÇÕES FINANCEIRAS EM 31 DE DEZEMBRO DE 2022

CRIB - Centro de Recuperação Infantil de Benavente
 DEMONSTRAÇÃO DAS ALTERAÇÕES NOS FUNDOS PATRIMONIAIS NO PERÍODO 2021

DESCRIÇÃO	NOTAS	Fundos patrimoniais atribuídos aos instituidores da entidade-mãe (Montantes expressos em Euros)					Total dos fundos patrimoniais
		Fundos	Resultados transitados	Ajustamentos / outras variações nos fundos patrimoniais	Resultado líquido do período	Total	
POSIÇÃO NO INÍCIO DO PERÍODO N-1	1	11 074,14	521 199,17	1 298 018,69	(49 726,84)	1 780 565,16	1 780 565,16
ALTERAÇÕES NO PERÍODO							
Outras alterações reconhecidas nos fundos patrimoniais	2	-	(49 726,84)	-	49 726,84	-	-
RESULTADO LÍQUIDO DO PERÍODO	3						
RESULTADO INTEGRAL	3				(63 718,81)	(63 718,81)	(63 718,81)
OPERAÇÕES COM DETENTORES DE CAPITAL NO PERÍODO	4 = 2 + 3						
Subsídios, doações e legados	5		-	(36 652,80)	-	(36 652,80)	(36 652,80)
POSIÇÃO NO FINAL DO PERÍODO N-1	6 = 1 + 2 + 3 + 5	11 074,14	471 472,33	1 261 365,89	(63 718,81)	1 680 193,55	1 680 193,55

Handwritten signature and initials in blue ink.

CRIB – CENTRO DE RECUPERAÇÃO INFANTIL DE BENAVENTE
DEMONSTRAÇÕES FINANCEIRAS EM 31 DE DEZEMBRO DE 2022


CRIB - Centro de Recuperação Infantil de Benavente
DEMONSTRAÇÃO DAS ALTERAÇÕES NOS FUNDOS PATRIMONIAIS NO PERÍODO 2022


(Montantes expressos em Euros)


DESCRIÇÃO	NOTAS	Fundos patrimoniais atribuídos aos Instituidores da entidade-mãe				Total	Total dos fundos patrimoniais	
		Fundos	Resultados transferidos	Ajustamentos / outras variações nos fundos patrimoniais	Resultado líquido do período			
POSIÇÃO NO INÍCIO DO PERÍODO N	1	11 074,14	471 472,33	1 261 365,99	(63 718,81)	1 680 193,55	1 680 193,55	
ALTERAÇÕES NO PERÍODO								
Outras alterações reconhecidas nos fundos patrimoniais		-	(68 718,81)	-	63 718,81	(5 000,00)	(5 000,00)	
RESULTADO LÍQUIDO DO PERÍODO	2	-	(68 718,81)	-	63 718,81	(5 000,00)	(5 000,00)	
RESULTADO INTEGRAL	3				(17 210,55)	(17 210,55)	(17 210,55)	
OPERAÇÕES COM DETENTORES DE CAPITAL NO PERÍODO	4 = 2 + 3				46 508,26	(22 210,55)	(22 210,55)	
Subsídios, doações e legados				(34 687,74)	-	(34 687,74)	(34 687,74)	
POSIÇÃO NO FINAL DO PERÍODO N	5	6 = 1 + 2 + 3 + 5	12	11 074,14	402 753,52	1 226 678,15	(17 210,55)	1 623 295,26

A Direção

A Contabilista Certificada


 Paula Pinto


 Hugo Paoloo de Jesus


 António Pereira


 André Rodrigues

CRIB – CENTRO DE RECUPERAÇÃO INFANTIL DE BENAVENTE
 DEMONSTRAÇÕES FINANCEIRAS EM 31 DE DEZEMBRO DE 2022

CRIB - Centro de Recuperação Infantil de Benavente


DEMONSTRAÇÃO DOS FLUXOS DE CAIXA

PERÍODO FINDO EM 31 DE DEZEMBRO DE 2022

(Montantes expressos em Euros)

RUBRICAS	NOTAS	PERÍODOS	
		2022	2021
FLUXOS DE CAIXA DAS ATIVIDADES OPERACIONAIS			
Recebimentos de clientes e utentes		179 963,25	137 870,53
Pagamentos a fornecedores		(333 978,42)	(296 820,63)
Pagamentos ao pessoal		(981 780,56)	(957 938,62)
Caixa gerada pelas operações		(1 135 795,73)	(1 116 888,72)
Outros recebimentos/pagamentos		1 163 778,61	1 060 316,07
Fluxos de caixa das actividades operacionais (1)		27 982,88	(56 572,65)
FLUXOS DE CAIXA DAS ACTIVIDADES DE INVESTIMENTO			
Pagamentos respeitantes a:			
Ativos fixos tangíveis		(950,00)	(4 071,30)
Recebimentos provenientes de:			
Ativos fixos tangíveis			
Juros e rendimentos similares		82,75	141,55
Fluxos de caixa das actividades de Investimento (2)		(867,25)	(3 929,75)
FLUXOS DE CAIXA DAS ACTIVIDADES DE FINANCIAMENTO			
Recebimentos provenientes de:			
Doações		37 801,53	32 822,85
Fluxos de caixa das actividades de financiamento (3)		37 801,53	32 822,85
Variação de caixa e seus equivalentes (1+2+3)		64 917,16	(27 679,55)
Caixa e seus equivalentes no início do período		635 872,50	663 552,05
Caixa e seus equivalentes no fim do período	11	700 789,66	635 872,50

A Direção



 Paula Pinto

 Inês Paula Oliveira

 João Felício

 António Sousa

A Contabilista Certificada



ANEXO ÀS DEMONSTRAÇÕES FINANCEIRAS

01 IDENTIFICAÇÃO DA ENTIDADE

O “CRIB - CENTRO DE RECUPERAÇÃO INFANTIL DE BENAVENTE” é uma Instituição Particular de Solidariedade Social (IPSS), constituída sob a forma de “Associação”, com sede em Benavente, na Rua Monte da Saúde, nº45. Tem como atividade, para que possa prosseguir os seus objetivos, a prestação de serviços a crianças, jovens e adultos, portadores de deficiência.

02 REFERENCIAL CONTABILÍSTICO DE PREPARAÇÃO DAS DEMONSTRAÇÕES FINANCEIRAS

02.01 As demonstrações financeiras apresentadas têm como referencial contabilístico o Sistema de Normalização Contabilística, aprovado Decreto-Lei 98/2015 de 2 de junho, tendo sido adotada a Norma Contabilista e de Relato Financeiro para Entidades do Setor Não Lucrativo (NCRF-ESNL).

02.02 No presente exercício não foram derogadas quaisquer disposições do SNC.

02.03 As contas das demonstrações financeiras são comparáveis na sua plenitude com as do período anterior

03 POLÍTICAS CONTABILÍSTICAS, ALTERAÇÕES NAS ESTIMATIVAS CONTABILÍSTICAS E ERROS

03.01 Principais políticas contabilísticas

03.01.01. Bases gerais de mensuração usadas na preparação das demonstrações financeiras

Os **ativos fixos tangíveis** encontram-se registados ao custo de aquisição, deduzido das correspondentes depreciações e imparidades, acrescidos de eventuais reavaliações. Os ativos fixos tangíveis são depreciados em duodécimos durante as vidas úteis estimadas.

Os **outros ativos financeiros** estão registados pelo seu valor nominal.

[Handwritten signatures and initials in blue ink]

Handwritten notes in blue ink on the right margin, including a circled '2', 'R.', 'A', '10/10', and a checkmark.

03.01.02. Outras políticas contabilísticas relevantes

As demonstrações financeiras foram preparadas de acordo com o princípio do custo histórico, a partir dos livros e registos contabilísticos da entidade, de acordo com as normas contabilísticas e de relato financeiro. As transações são contabilisticamente reconhecidas quando são geradas, independentemente do momento em que são recebidas ou pagas. As diferenças entre os montantes recebidos e pagos e os correspondentes rendimentos e gastos são registados nas rubricas “Outras contas a receber e a pagar” e “Diferimentos”.

As demonstrações financeiras são apresentadas em euros. O euro é a moeda funcional e de apresentação.

As políticas contabilísticas apresentadas foram aplicadas de forma consistente com o previsto na NCRF-ESNL. Em cada Balanço é efetuada uma avaliação da existência de evidência objetiva de imparidades, nomeadamente da qual resulte um impacto adverso nos fluxos de caixa futuros estimados sempre que possa ser medido de forma fiável.

As demonstrações financeiras foram preparadas numa perspetiva de continuidade não tendo a entidade intenção de liquidar ou reduzir drasticamente o nível das suas operações.

As despesas de conservação e reparação que não aumentam a vida útil dos ativos nem resultam em benfeitorias ou melhorias significativas nos elementos dos ativos fixos tangíveis foram registadas como gastos do exercício em que ocorrem.

O desreconhecimento dos ativos fixos tangíveis, resultantes da venda ou abate são determinados pela diferença entre o preço de venda e o valor líquido contabilístico na data de alienação ou abate, sendo registadas na demonstração dos resultados nas rubricas «Outros rendimentos e ganhos» ou «Outros gastos e perdas».

Os benefícios de curto prazo dos empregados incluem salários, ordenados, retribuições eventuais por trabalho extraordinário, prémios de produtividade, comissões, subsídio de alimentação, subsídio de férias e de Natal e quaisquer outras

[Handwritten signatures and initials in blue ink]

retribuições adicionais decididas pontualmente pela Direção. As obrigações decorrentes dos benefícios de curto prazo são reconhecidas como gastos no período em que os serviços são prestados, numa base não descontada por contrapartida do reconhecimento de um passivo que se extingue com o pagamento respetivo.

De acordo com a legislação laboral aplicável, o direito a férias e subsídios de férias relativo ao período, por este coincidir com o ano civil, vence-se em 1 de janeiro do ano seguinte, sendo somente pago durante esse período, pelo que os gastos correspondentes se encontram reconhecidos como benefícios de curto prazo.

03.01.03. Principais pressupostos relativos ao futuro

Os acontecimentos após a data do balanço que proporcionem informação adicional sobre condições que existiam à data do balanço, ou seja acontecimentos após a data do balanço que dão origem a ajustamentos, são refletidos nas demonstrações financeiras. Os eventos após a data do balanço que proporcionem informação sobre condições que ocorram após a data do balanço, ou seja acontecimentos após a data do balanço que não dão origem a ajustamentos, são divulgados nas demonstrações financeiras se forem considerados materialmente relevantes.

03.01.04. Principais fontes de incerteza das estimativas

As estimativas e os pressupostos subjacentes foram determinados com base no melhor conhecimento existente à data de aprovação das demonstrações financeiras dos eventos e transações em curso, assim como na experiência de eventos passados e/ou correntes. Contudo, poderão ocorrer situações em períodos subsequentes que, não sendo previsíveis à data de aprovação das demonstrações financeiras, não foram consideradas nessas estimativas. As alterações às estimativas que ocorram posteriormente à data das demonstrações financeiras serão corrigidas de forma prospetiva. Por este motivo e dado o grau de incerteza associado, os resultados reais das transações em questão poderão diferir das correspondentes estimativas.

03.02 Alterações nas políticas contabilísticas

Não se verificaram quaisquer efeitos resultantes da adoção inicial das NCRF-ESNL.

[Handwritten signatures and initials in blue ink]

03.03 Alterações nas estimativas contabilísticas

Não se verificaram quaisquer alterações em estimativas contabilísticas.

03.04 Correções de erros de períodos anteriores

Não se verificaram erros materiais em períodos anteriores.

03.05 Adoção pela primeira vez da NCRF-ESNL

Não se verificaram quaisquer efeitos resultantes da adoção inicial das NCRF-ESNL

04 ATIVOS FIXOS TANGÍVEIS

Durante os períodos findos em 31-12-2022 e em 31-12-2021, os movimentos ocorridos na quantia escriturada dos ativos fixos tangíveis, bem como nas respetivas depreciações acumuladas, foram os seguintes:

Descrição	Custo de Ativos Fixos Tangíveis					
	2022					
	Saldo Inicial	Aquisições	Abates	Alienações	Regularizações	Saldo final
Terrenos e recurso naturais	320,36					320,36
Edifícios e outras construções	1 533 107,42					1 533 107,42
Outras Construções ligeiras	57 801,61					57 801,61
Instalações	39 377,19					39 377,19
Equipamento básico	248 171,18	950,00				249 121,18
Equipamento de transporte	198 082,49					198 082,49
Equipamento didático	2 256,10					2 256,10
Equipamento administrativo	115 111,84					115 111,84
Ferramentas/Utensílios	24 366,26					24 366,26
Outras Imobilizações	9 517,91					9 517,91
Total	2 228 112,36	950,00				2 229 062,36

CRIB – CENTRO DE RECUPERAÇÃO INFANTIL DE BENAVENTE
 DEMONSTRAÇÕES FINANCEIRAS EM 31 DE DEZEMBRO DE 2022

[Handwritten signatures and initials in blue ink]

Depreciações acumuladas				
Descrição	2022			
	Saldo inicial	Depreciações do exercício	Alienações	Saldo final
Edifícios	413 270,25	30 662,15		443 932,40
Outras Construções	39 819,14	1 339,36		41 158,50
Instalações	37 709,45	1 228,84		38 938,29
Equipamento básico	234 473,86	2 623,20		237 097,06
Equipamento de transporte	187 877,58	10 204,91		198 082,49
Equipamento didático	2 256,10			2 256,10
Equipamento administrativo	106 163,63	2 105,36		108 268,99
Ferramentas/Utensílios	23 249,28	23,78		23 273,06
Outras Imobilizações Corpóreas	9 324,20	122,16		9 446,36
Total	1 054 143,49	48 309,76	-	1 102 453,25

Valor líquido de Ativos Fixos Tangíveis				
Descrição	2022			
	Saldo inicial	Aumentos	Reduções	Saldo final
Terrenos e recursos naturais	320,36	-	-	320,36
Edifícios	1 119 837,17	-	30 662,15	1 089 175,02
Outras Construções Ligeiras	17 982,47	-	1 339,36	16 643,11
Instalações	2 043,61	-	1 228,84	814,77
Equipamento básico	13 321,45	950,00	2 623,20	11 648,25
Equipamento de transporte	10 204,91	-	10 204,91	-
Equipamento administrativo	8 948,21	-	2 105,36	6 842,85
Ferramentas/Utensílios	1 116,98	-	23,78	1 093,20
Outras Imobilizações Corpóreas	193,71	-	122,16	71,55
Total	1 173 968,87	950,00	- 48 309,76	1 126 609,11

05 INVESTIMENTOS FINANCEIROS

Os montantes registados em Investimentos Financeiros no valor de 18.556,84 EUR (15.796,98 EUR em 2021) respeitam às entregas efetuadas para o Fundo de Compensação do Trabalho.

06 INVENTÁRIOS

Em 31-12-2022 e em 31-12-2021, os inventários da instituição são detalhados conforme se segue:

	Inventário em 31-12-2020	Compras	CMVMC (*)	Inventário em 31-12-2021	Compras	CMVMC (*)	Inventário em 31-12-2022
Mercadorias	-	96 531,11	(96 531,11)	-	120 763,87	(119 116,21)	1 647,66
Valor total	-	96 531,11	(96 531,11)	-	120 763,87	(119 116,21)	1 647,66

(*) CMVMC - Custo das mercadorias vendidas e das matérias consumidas

[Handwritten signatures and initials in blue ink]

O custo das matérias consumidas no ano de 2022 foi de 119.116,21 EUR (96.531,11 EUR em 2021) e corresponde às compras de bens alimentares consumidos na instituição.

07 CRÉDITOS A RECEBER

Apresentamos de seguida a decomposição da rubrica Créditos a receber em 31-12-2022 e 31-12-2021:

Descrição	2022	2021
Clientes e Utentes c/c		
Utentes	13 728,91	17 941,84
Total	13 728,91	17 941,84

08 ESTADO E OUTROS ENTES PÚBLICOS

Apresentamos de seguida a decomposição da rubrica estado e outros entes públicos em 31-12-2022 e 31-12-2021:

Descrição	2022	2021
Ativo		
Imposto sobre o Valor Acrescentado (IVA)	1 515,17	1 429,52
Total	1 515,17	1 429,52
Passivo		
Imposto sobre o Rendimentos	4 822,80	4 459,44
Segurança Social	18 083,49	18 088,50
Total	22 906,29	22 547,94

09 DIFERIMENTOS

Apresentamos de seguida a decomposição dos diferimentos ativos em 31-12-2022 e 31-12-2021:

Descrição	2022	2021
Gastos a Reconhecer		
Seguros	3 572,31	3 948,52
Pretrab	601,83	510,85
Total	4 174,14	4 459,37

[Handwritten signatures and initials in blue ink]

Apresentamos de seguida a decomposição dos diferimentos passivos em 31-12-2022 e 31-12-2021:

Descrição	2022	2021
Rendimentos a Reconhecer		
Segurança Social - Acordo de cooperação IPSS 2023	56 257,03	-
Outros	1 012,19	1 403,13
Total	57 269,22	1 403,13

10 OUTROS ATIVOS CORRENTES

Apresentamos de seguida a decomposição da rubrica Outros ativos correntes a receber em 31-12-2022 e 31-12-2021:

Descrição	2022	2021
Devedores por acréscimos de rendimentos	3 480,11	3 480,11
Adiantamentos a Pessoal	-	1 340,66
Adiantamentos a Fornecedores/Investimentos	136,08	172,17
Outros Devedores	13 804,80	11 406,65
Total	17 420,99	16 399,59

Na rubrica de “Devedores por acréscimo de rendimentos” encontra-se registado 50% do rendimento por receber relativo ao Plano Adaptar Social + atribuído no ano de 2020.

Na rubrica de “Outros Devedores” incluem-se, principalmente, as despesas de utentes suportadas pela instituição e ainda não reembolsadas no valor de 12.872,79 EUR (11.048,74 EUR em 2021).

11 CAIXA E DEPÓSITOS BANCÁRIOS

A rubrica de caixa e depósitos bancários em 31-12-2022 e 31-12-2021 detalha-se conforme se segue:

Descrição	2022	2021
Caixa	633,88	400,23
Depósitos à ordem	384 160,85	319 487,46
Depósitos a prazo	315 994,93	315 984,81
Total	700 789,66	635 872,50

12 FUNDOS PATRIMONIAIS

Apresentamos de seguida a decomposição dos fundos patrimoniais em 31-12-2022 e 31-12-2021:

Descrição	Saldo Inicial	Aumentos	Diminuições	Saldo Final
Fundos	11 074,14	-	-	11 074,14
Resultados transitados	471 472,33	-	68 718,81	402 753,52
Outras variações nos fundos patrimoniais	1 261 365,89	-	34 687,74	1 226 678,15
Resultado Líquido do Período	- 63 718,81	63 718,81	17 210,55	- 17 210,55
Total	1 680 193,55	63 718,81	120 617,10	1 623 295,26

13 FORNECEDORES

Apresentamos de seguida a decomposição dos fornecedores em 31-12-2022 e 31-12-2021:

Descrição	2022	2021
Fornecedores c/c	22 690,90	20 960,83
Total	22 690,90	20 960,83

14 OUTROS PASSIVOS CORRENTES

Apresentamos de seguida a decomposição dos outros passivos correntes em 31-12-2022 e 31-12-2021:

Descrição	2022	2021
Adiantamentos de Clientes	248,85	555,91
Fornecedores de Investimentos	0,09	0,09
Credores por acréscimos de gastos	141 074,27	131 347,71
Outros credores	16 957,60	8 859,91
Total	158 280,81	140 763,62

Na rubrica de “Credores por acréscimo de gastos” encontra-se registada a estimativa dos vencimentos de férias, subsídios de Férias e respetivos encargos a pagar em 2023.

Na rubrica de “Outros Credores” incluem-se, principalmente, os montantes adiantados para despesas futuras dos utentes, no montante total de 16.707,60 € (8.714,64 € em 2021).

[Handwritten signature and initials in blue ink]

15 RÉDITO

O rédito reconhecido pela entidade em 31-12-2022 e em 31-12-2021 é detalhado conforme se segue:

Descrição	2022	2021
Prestação de Serviços		
Quotas de utilizadores	161 824,45	131 911,35
Quotas e joias	3 596,65	2 921,00
Total	165 421,10	134 832,35

16 SUBSÍDIOS À EXPLORAÇÃO

Os registos dos subsídios ocorreram conforme segue, repartidos pelos anos de 2022 e 2021:

Descrição	2022	2021
ISS-IP	907 290,57	854 305,08
Autarquias	116 999,90	115 554,99
Outras Entidades	74 437,37	78 565,59
Total	1 098 727,84	1 048 425,66

17 FORNECIMENTOS E SERVIÇOS EXTERNOS

Os registos em fornecimentos e serviços externos ocorreram conforme segue:

Descrição	2022	2021
Energia e fluidos	65 482,31	56 785,81
Serviços especializados	65 282,69	56 324,78
Materiais	19 439,11	25 630,78
Deslocações, estadas e transportes	1 125,06	668,34
Serviços diversos	38 702,05	37 476,10
Total	190 031,22	176 885,81

[Handwritten signature and initials in blue ink]

18 GASTOS COM O PESSOAL E BENEFÍCIOS DOS EMPREGADOS

O número médio de pessoas ao serviço da Entidade em 2022 foi de 66.

Descrição	2022	2021
Remunerações ao pessoal	807 865,68	785 232,78
Encargos sobre Remunerações	173 988,32	166 818,10
Seguros de Acidentes no Trabalho e Doenças Profissionais	9 732,24	10 903,55
Indemnizações	654,21	1 197,00
Outros Gastos com o Pessoal	4 755,15	5 455,27
Total	996 995,60	969 606,70

19 OUTROS RENDIMENTOS

Os registos em outros rendimentos e ganhos ocorreram conforme segue:

Descrição	2022	2021
Rendimentos Suplementares	878,40	-
Imputação de Subsídios p/Investimento	34 687,74	36 652,80
Donativos em dinheiro e géneros	35 134,74	31 401,13
Consignação IRS (0,5 %)	4 431,91	3 463,37
Outros Rendimentos e Ganhos	854,74	2 340,29
Total	75 987,53	73 857,59

20 OUTROS GASTOS

Os registos em outros gastos e perdas ocorreram conforme segue:

Descrição	2022	2021
Impostos	114,00	116,54
Outros Gastos e Perdas	2 862,98	1 757,46
Total	2 976,98	1 874,00

21 IMPOSTO SOBRE O RENDIMENTO

De acordo com a legislação em vigor, as declarações fiscais estão sujeitas a revisão e correção por parte das autoridades fiscais durante um período de quatro anos (cinco anos para a Segurança Social), exceto quando tenha havido prejuízos fiscais, tenham sido concedidos benefícios fiscais, ou estejam em curso inspeções, reclamações ou impugnações, casos estes em que, dependendo das circunstâncias, os prazos são alargados ou suspensos. Deste modo, as declarações fiscais da Entidade de 2019 a 2022 poderão vir ainda ser sujeitas a revisão.

O Órgão de Gestão da Entidade entende que as eventuais correções resultantes de revisões/inspeções por parte das autoridades fiscais àquelas declarações de impostos não terão um efeito significativo nas demonstrações financeiras referidas.

22 DIVULGAÇÕES EXIGIDAS POR DIPLOMAS LEGAIS

A Direção informa, nos termos do Decreto-Lei n.º 534/80, de 7 de novembro, que a Entidade não apresenta dívidas ao Estado em situação de mora.

Dando cumprimento ao estipulado no Decreto-Lei n.º 411/91, de 17 de outubro, a Direção informa que a situação da Entidade perante a Segurança Social se encontra regularizada, dentro dos prazos legalmente estipulados.

23 OUTRAS DIVULGAÇÕES

A contabilidade da Entidade foi elaborada com base na informação disponibilizada pela Direção à Contabilista Certificada, que corresponde à verdade e da qual a Direção assume a responsabilidade.

Benavente, 07 de Março de 2023

A Direção

Racla Pinto

Hugo Paulo de Veiga

António Jamgo

A Contabilista Certificada

Angéla Rodrigues

DETALHE DOS GASTOS E RENDIMENTOS DE 2022 (POR RESPOSTA SOCIAL)

Conta	Gastos e perdas	Geral	Educativa 900101	CACI (Antigo CAO) 900102	Int. Precoce 900103	Salute 900104	Lar 900105
61	Custo Mer. Vend. e Mat. Consumidas						
61211	Gêneros Alimentares	78 547,75 €	7 854,79 €	62 052,75 €	3 927,41 €	0,00 €	4 712,80 €
61212	Gêneros Alimentares - Lar	40 568,46 €	0,00 €	0,00 €	0,00 €	0,00 €	40 568,46 €
	Sub-Total	119 116,21 €	7 854,79 €	62 052,75 €	3 927,41 €	0,00 €	45 281,26 €
62	Fornecimentos e Serviços Externos						
6221	Trabalhos especializados	30 214,35 €	2 264,55 €	14 814,00 €	3 699,53 €	0,00 €	9 436,27 €
6222	Publicidade	1 405,89 €	70,29 €	801,37 €	70,29 €	0,00 €	463,94 €
6224	Honorários (Médica e Enfermeira/Animador)	10 695,35 €	190,82 €	2 153,54 €	0,00 €	0,00 €	8 350,99 €
6225	Comissões	584,96 €	43,45 €	379,46 €	25,02 €	0,00 €	137,03 €
6226	Conservação e Reparação	21 662,00 €	1 498,68 €	15 168,77 €	265,05 €	0,00 €	4 729,50 €
6227	Serviços de Higiene e Segurança:	720,14 €	6,49 €	387,26 €	6,49 €	6,49 €	313,41 €
6231	Ferramentas e Utensílios Desgasta Rápido	13 840,08 €	12,20 €	12 429,68 €	0,00 €	0,00 €	1 398,20 €
6233	Material para Escritório	2 694,36 €	28,76 €	2 654,25 €	0,00 €	0,00 €	11,35 €
6234	Artigos para oferta	800,04 €	0,00 €	780,04 €	0,00 €	0,00 €	20,00 €
6235	Material Didático	1 374,22 €	86,48 €	1 236,01 €	0,00 €	0,00 €	51,73 €
6236	Material de Consumo Corrente	475,45 €	0,00 €	340,98 €	0,00 €	0,00 €	134,47 €
6237/6238	Outros Materiais	254,96 €	0,00 €	92,00 €	0,00 €	0,00 €	162,96 €
6241	Electricidade	23 237,65 €	1 115,20 €	10 036,74 €	1 239,09 €	0,00 €	10 846,62 €
62421	Gasóleo	17 035,02 €	1 703,58 €	15 331,44 €	0,00 €	0,00 €	0,00 €
62423	Gás	16 703,64 €	430,05 €	3 807,19 €	430,05 €	0,00 €	12 036,35 €
6243	Água	8 506,00 €	382,59 €	3 455,42 €	382,53 €	0,00 €	4 285,48 €
625	Deslocações, Estadas e Transportes	1 125,06 €	37,25 €	862,21 €	0,00 €	0,00 €	225,60 €
6251	Rendas e Alugueres	473,44 €	2,69 €	453,32 €	2,69 €	0,00 €	14,74 €
6252	Comunicação	3 998,56 €	244,56 €	2 171,53 €	244,19 €	0,00 €	1 338,28 €
6253	Seguros diversos	5 722,91 €	503,19 €	4 625,40 €	69,11 €	0,00 €	456,10 €
6255	Contencioso e notariado	176,59 €	5,04 €	145,39 €	4,04 €	0,00 €	22,12 €
6257	Limpeza, Higiene e Conforto	26 559,74 €	1 645,56 €	15 251,97 €	1 645,36 €	0,00 €	8 016,85 €
626843	Encargos de Saúde c/Utentes	864,83 €	1,37 €	8,43 €	0,00 €	0,00 €	855,03 €
6268...	Outros Fornecimentos e Serviços	905,98 €	16,23 €	859,24 €	0,00 €	0,00 €	30,51 €
	Sub-Total	190 031,22 €	10 289,03 €	108 245,64 €	8 083,44 €	75,60 €	63 337,51 €
	A Transportar	309 147,43 €	18 143,82 €	170 298,39 €	12 010,85 €	75,60 €	108 618,77 €

CRIB – CENTRO DE RECUPERAÇÃO INFANTIL DE BENAVENTE
 DEMONSTRAÇÕES FINANCEIRAS EM 31 DE DEZEMBRO DE 2022

Conta	Gastos e perdas	Geral	Educativa 900101	CACI (Antigo CAO) 900102	Int. Precoce 900103	Salute 900104	Lar 900105
	Transporte	309 147,43 €	18 143,92 €	170 296,39 €	12 010,85 €	75,60 €	108 618,77 €
	Custos com o Pessoal						
632	Remunerações do Pessoal	808 136,19 €	67 567,16 €	344 073,54 €	46 249,19 €	62 156,09 €	288 090,21 €
634	Indemnizações	654,21 €	0,00 €	654,21 €	0,00 €	0,00 €	0,00 €
635	Segurança Social	173 988,32 €	14 983,14 €	72 294,78 €	9 493,21 €	13 095,18 €	64 122,01 €
636	Seguro Acidentes de Trabalho	9 461,73 €	469,62 €	4 953,26 €	469,62 €	469,62 €	3 099,61 €
638	Outros Gastos com Pessoal	4 755,15 €	338,43 €	2 801,54 €	164,07 €	214,07 €	1 237,04 €
	Sub-Total	996 995,60 €	83 358,35 €	424 777,33 €	56 376,09 €	75 934,96 €	356 548,87 €
	Gastos de Dep. e Amortização						
6422	Edifícios e outras construções	33 071,88 €	1 978,92 €	17 810,13 €	0,00 €	0,00 €	13 282,83 €
6423	Equipamento Básico	2 006,39 €	200,72 €	1 805,67 €	0,00 €	0,00 €	0,00 €
6424	Equipamento de Transporte	10 204,91 €	1 020,48 €	9 184,43 €	0,00 €	0,00 €	0,00 €
6426	Equipamento Administrativo	2 105,36 €	210,49 €	1 894,87 €	0,00 €	0,00 €	0,00 €
64281	Equipamento Instalações (Lar)	178,20 €	0,00 €	0,00 €	0,00 €	0,00 €	178,20 €
64282/3/4	Equipamento Básico (Lar)	216,80 €	0,00 €	0,00 €	0,00 €	0,00 €	216,80 €
64287	Feramentas e Utensílios	404,06 €	30,33 €	373,73 €	0,00 €	0,00 €	0,00 €
64289/6429	Outras Imobilizações Corporneas	122,16 €	0,00 €	0,09 €	0,00 €	0,00 €	122,07 €
	Sub-Total	48 309,78 €	3 440,94 €	31 068,92 €	0,00 €	0,00 €	13 799,90 €
681	Impostos	114,00 €	0,00 €	84,00 €	0,00 €	0,00 €	30,00 €
687/688	Outros Gastos	2 862,98 €	57,47 €	2 331,76 €	57,47 €	30,79 €	385,49 €
	Sub-Total	2 976,98 €	57,47 €	2 415,76 €	57,47 €	30,79 €	415,49 €
	Total	1 357 429,77 €	105 000,58 €	628 550,40 €	68 444,41 €	76 041,35 €	479 383,03 €

24

CRIB – CENTRO DE RECUPERAÇÃO INFANTIL DE BENAVENTE
 DEMONSTRAÇÕES FINANCEIRAS EM 31 DE DEZEMBRO DE 2022

Conta	Rendimentos e ganhos	Geral	Educativa 900101	CACI (Antigo CAO) 900102	Int. Precoce 900103	Salute 900104	Lar 900105
72	Prestação de serviços	161 824,45 €	0,00 €	96 242,15 €	0,00 €	0,00 €	65 582,30 €
721728	Mensalidades de Uíantes	3 596,65 €	179,82 €	1 870,34 €	179,82 €	179,82 €	1 186,85 €
722	Quotizações	165 421,10 €	179,82 €	98 112,49 €	179,82 €	179,82 €	66 769,15 €
	Sub-Total						
75	Comparticipação e Subsídios à Exploração						
7511	ISS-IP-Centro Distrital de Santarém:						
75111	CAO (Centro de Activ.Ocupacionais)	481 334,38 €	0,00 €	481 334,38 €	0,00 €	0,00 €	0,00 €
75112	Intervenção Precoce	60 976,25 €	0,00 €	0,00 €	60 976,25 €	0,00 €	0,00 €
75113	Lar Residencial	363 544,61 €	0,00 €	0,00 €	0,00 €	0,00 €	363 544,61 €
75115	Outros	1 435,33 €	0,00 €	430,56 €	0,00 €	0,00 €	1 004,77 €
	Sub-Total	907 290,57 €	0,00 €	481 764,94 €	60 976,25 €	0,00 €	364 549,38 €
7512	Autarquias:						
751211	Câmara Municipal de Benavente	105 099,90 €	175,00 €	2 520,00 €	17 082,47 €	73 773,53 €	11 548,90 €
751212	Câmara Municipal de Salvaterra de Magos	10 000,00 €	1 500,00 €	5 000,00 €	0,00 €	0,00 €	3 500,00 €
751213	Junta de Freguesia de Benavente	100,00 €	14,00 €	86,00 €	0,00 €	0,00 €	0,00 €
751214	Junta de Freguesia de Samroa Correia	800,00 €	112,00 €	688,00 €	0,00 €	0,00 €	0,00 €
751215	União de Freg. de Salv de Magos e Foros de Salvaterra	1 000,00 €	150,00 €	500,00 €	0,00 €	0,00 €	350,00 €
	Sub-Total	116 999,90 €	1 951,00 €	8 794,00 €	17 082,47 €	73 773,53 €	15 398,90 €
75	Subsídios de Outras Entidades						
75131	DGESTE	55 446,70 €	55 446,70 €	0,00 €	0,00 €	0,00 €	0,00 €
751601	Instituto de Emprego e Formação Profissional	16 358,67 €	306,55 €	15 592,35 €	119,39 €	0,00 €	340,38 €
751603	IAPVMEI	2 632,00 €	131,60 €	1 368,64 €	131,60 €	131,60 €	868,56 €
		74 437,37 €	55 884,85 €	16 960,99 €	250,99 €	131,60 €	1 208,94 €
	Total Subsídios à Exploração	1 098 727,84 €	57 835,85 €	507 519,93 €	78 309,71 €	73 905,13 €	381 157,22 €
	A Transportar	1 264 148,94 €	58 015,67 €	605 632,42 €	78 489,53 €	74 084,95 €	447 826,37 €

25

CRIB – CENTRO DE RECUPERAÇÃO INFANTIL DE BENAVENTE

DEMONSTRAÇÕES FINANCEIRAS EM 31 DE DEZEMBRO DE 2022

Conta	Rendimentos e ganhos	Geral	Educativa 900101	CACI (Antigo CAO) 900102	Int. Precoce 900103	Salute 900104	Lar 900105
	Transporte	1 264 148,94 €	58 015,87 €	605 632,42 €	78 489,53 €	74 084,95 €	447 926,37 €
78	Outros Rendimentos e ganhos						
7816	Rendimentos suplementares	878,40 €	263,52 €	527,04 €	0,00 €	0,00 €	87,84 €
7868	Outros rendimentos	38,45 €	0,00 €	38,45 €	0,00 €	0,00 €	0,00 €
7872	Sinistros	92,91 €	0,00 €	92,91 €	0,00 €	0,00 €	0,00 €
	Sub-Total	1 009,76 €	263,52 €	658,40 €	0,00 €	0,00 €	87,84 €
788	Outros						
7881	Correções relativas a períodos anteriores	723,38 €	33,05 €	402,57 €	33,05 €	33,05 €	221,66 €
7883	Em Subsídios p/o Investimento:						
78831	PIDDAC	8 785,80 €	878,64 €	7 907,16 €	0,00 €	0,00 €	0,00 €
78832	Câmara Municipal de Benavente	10 666,32 €	837,78 €	7 539,61 €	0,00 €	0,00 €	2 288,93 €
78833	Câmara Municipal de Salv. Magos	30,00 €	3,00 €	27,00 €	0,00 €	0,00 €	0,00 €
78834	Instituto da Segurança Social	2 187,84 €	218,76 €	1 969,08 €	0,00 €	0,00 €	0,00 €
78836	Instituto da Segurança Social-POPH	12 366,60 €	515,30 €	4 637,45 €	0,00 €	0,00 €	7 213,85 €
78838	Fundação Manuela de Mello	1,74 €	0,13 €	1,61 €	0,00 €	0,00 €	0,00 €
78835/9	Outras Entidades	649,44 €	64,92 €	584,52 €	0,00 €	0,00 €	0,00 €
	Sub-Total	36 411,12 €	2 551,58 €	23 069,00 €	33,05 €	33,05 €	9 724,44 €
7888	Outros Rendimentos e Ganhos						
78882	Donativos em Dinheiro	33 437,99 €	1 667,87 €	17 428,30 €	1 667,87 €	1 667,87 €	11 006,08 €
78883	Donativos/Processos Tribunal	5 400,00 €	270,00 €	2 808,00 €	270,00 €	270,00 €	1 782,00 €
78888/1	Donativos em Géneros	728,66 €	16,58 €	569,47 €	16,58 €	16,58 €	109,45 €
	Sub-Total	39 566,65 €	1 954,45 €	20 805,77 €	1 954,45 €	1 954,45 €	12 897,53 €
79	Juros em dividendos e outros rend. Similares						
791	Juros Obtidos	82,75 €	5,17 €	44,09 €	5,17 €	0,00 €	28,32 €
		82,75 €	5,17 €	44,09 €	5,17 €	0,00 €	28,32 €
	Total	1 340 219,22 €	62 790,39 €	650 209,68 €	80 482,20 €	76 072,45 €	470 664,50 €
	Resultado Líquido	-17 210,55 €	-42 210,19 €	21 649,28 €	12 037,79 €	31,10 €	-8 718,53 €

Handwritten signatures and initials in blue ink, including a large signature at the top right and several smaller ones below it.