



Handwritten signatures and initials in blue ink, including the name 'Pamela' and a signature that appears to be 'Pamela' followed by initials.

CRIB

CENTRO DE RECUPERAÇÃO INFANTIL DE BENAVENTE

DEMONSTRAÇÕES FINANCEIRAS

31 de dezembro de 2018

CRIB – CENTRO DE RECUPERAÇÃO INFANTIL DE BENAVENTE
 DEMONSTRAÇÕES FINANCEIRAS EM 31 DE DEZEMBRO DE 2018

BALANÇO

EM 31 DE DEZEMBRO DE 2018

(Montantes expressos em Euros)

RUBRICAS	NOTAS	DATAS	
		31-12-2018	31-12-2017
ATIVO			
Ativo não corrente			
Ativos fixos tangíveis	04	1 392 741,46	1 409 277,23
Investimentos financeiros		1 633,78	-
		1 394 375,24	1 409 277,23
Ativo corrente			
Créditos a receber	05	20 121,27	19 976,58
Estado e outros entes públicos	06	3 582,25	4 040,83
Diferimentos	07	6 425,09	3 477,37
Outros ativos correntes	08	3 008,31	11 588,61
Caixa e depósitos bancários	09	610 075,35	609 429,38
		643 212,27	648 512,77
Total do ativo		2 037 587,51	2 057 790,00
FUNDOS PATRIMONIAIS E PASSIVO			
Fundos patrimoniais			
Fundos	10	11 074,14	11 074,14
Resultados transitados	10	495 639,50	475 580,49
Ajustamentos / outras variações nos fundos patrimoniais	10	1 366 387,51	1 405 860,96
		1 873 101,15	1 892 515,59
Resultado líquido do período	10	4 761,05	4 793,41
Total do fundos patrimoniais		1 877 862,20	1 897 309,00
PASSIVO			
Passivo corrente			
Fornecedores	11	15 941,78	7 512,64
Estado e outros entes públicos	06	18 730,39	18 992,62
Outros passivos correntes	12	125 053,14	133 975,74
		159 725,31	160 481,00
Total do passivo		159 725,31	160 481,00
Total do fundos patrimoniais e do passivo		2 037 587,51	2 057 790,00


A Direção



António Jamgo

Luís Carlos António Almeida
 Paula Alexandra D. Pinto

A Contabilista Certificada



CRIB – CENTRO DE RECUPERAÇÃO INFANTIL DE BENAVENTE
 DEMONSTRAÇÕES FINANCEIRAS EM 31 DE DEZEMBRO DE 2018

DEMONSTRAÇÃO DOS RESULTADOS POR NATUREZAS

PERÍODO FINDO EM 31 DE DEZEMBRO DE 2018

(Montantes expressos em Euros)

RENDIMENTOS E GASTOS	NOTAS	PERÍODOS	
		2018	2017
Vendas e serviços prestados	13	159 081,19	149 873,04
Subsídios, doações e legados à exploração	14	917 261,07	867 522,85
Custo das mercadorias vendidas e das matérias consumidas	15	(89 085,05)	(80 122,66)
Fornecimentos e serviços externos	16	(178 070,15)	(130 745,93)
Gastos com o pessoal	17	(826 376,66)	(809 742,85)
Outros rendimentos	18	125 282,35	90 765,69
Outros gastos	19	(1 040,13)	(28,14)
Resultado antes de depreciações, gastos de financiamento e impostos		107 052,62	87 522,00
Gastos/reversões de depreciação e de amortização	04	(103 534,67)	(82 728,59)
Resultado operacional (antes de gastos de financiamento e impostos)		3 517,95	4 793,41
Juros e rendimentos similares obtidos		1 243,10	-
Resultado antes de impostos		4 761,05	4 793,41
Resultado líquido do período	10	4 761,05	4 793,41

A Direção



António Jamiso

João Manuel Costa Ribeiro

Paula Alexandra D'Alto

A Contabilista Certificada



DEMONSTRAÇÃO DOS RESULTADOS POR NATUREZAS (Resposta Social 900101 - EDUCATIVA)

PERÍODO FINDO EM 31 DE DEZEMBRO DE 2018

(Montantes expressos em Euros)

RENDIMENTOS E GASTOS	PERÍODOS	
	2018	2017
Vendas e serviços prestados	597,90	309,30
Subsídios, doações e legados à exploração	69 103,46	51 366,72
Custo das mercadorias vendidas e das matérias consumidas	(6 097,78)	(7 119,99)
Fornecimentos e serviços externos	(10 500,14)	(8 568,71)
Gastos com o pessoal	(62 190,92)	(69 210,16)
Outros rendimentos	8 471,74	7 324,89
Outros gastos	(107,67)	-
Resultado antes de depreciações, gastos de financiamento e impostos	(723,41)	(25 897,95)
Gastos/reversões de depreciação e de amortização	(2 697,94)	(2 272,48)
Resultado operacional (antes de gastos de financiamento e impostos)	(3 421,35)	(28 170,43)
Juros e rendimentos similares obtidos	173,63	-
Resultado antes de impostos	(3 247,72)	(28 170,43)
Resultado líquido do período	(3 247,72)	(28 170,43)

A Direção



António Jamgo



Paula Alexandra S. Pinto

A Contabilista Certificada



CRIB – CENTRO DE RECUPERAÇÃO INFANTIL DE BENAVENTE
 DEMONSTRAÇÕES FINANCEIRAS EM 31 DE DEZEMBRO DE 2018

DEMONSTRAÇÃO DOS RESULTADOS POR NATUREZAS (Resposta Social 900102 - CAO)

PERÍODO FINDO EM 31 DE DEZEMBRO DE 2018

(Montantes expressos em Euros)

RENDIMENTOS E GASTOS	PERÍODOS	
	2018	2017
Vendas e serviços prestados	91 150,78	77 280,06
Subsídios, doações e legados à exploração	387 811,57	378 488,98
Custo das mercadorias vendidas e das matérias consumidas	(56 559,19)	(48 366,63)
Fornecimentos e serviços externos	(96 765,26)	(58 486,27)
Gastos com o pessoal	(324 771,56)	(330 609,81)
Outros rendimentos	87 993,92	46 222,70
Outros gastos	(802,77)	-
Resultado antes de depreciações, gastos de financiamento e impostos	88 057,49	64 529,03
Gastos/reversões de depreciação e de amortização	(61 080,53)	(39 979,04)
Resultado operacional (antes de gastos de financiamento e impostos)	26 976,96	24 549,99
Juros e rendimentos similares obtidos	1 067,95	-
Resultado antes de impostos	28 044,91	24 549,99
Resultado líquido do período	28 044,91	24 549,99

A Direção



António Jampaio



Paula Alexandra D. Pinto

A Contabilista Certificada



CRIB – CENTRO DE RECUPERAÇÃO INFANTIL DE BENAVENTE
DEMONSTRAÇÕES FINANCEIRAS EM 31 DE DEZEMBRO DE 2018

DEMONSTRAÇÃO DOS RESULTADOS POR NATUREZAS (Resposta Social 900103 - INTERVENÇÃO PRECOCE)

PERÍODO FINDO EM 31 DE DEZEMBRO DE 2018

(Montantes expressos em Euros)

RENDIMENTOS E GASTOS	PERÍODOS	
	2018	2017
Subsídios, doações e legados à exploração	71 825,48	67 629,17
Fornecimentos e serviços externos	(1 615,39)	(2 758,15)
Gastos com o pessoal	(53 662,75)	(52 553,93)
Resultado antes de depreciações, gastos de financiamento e impostos	16 547,34	12 317,09
Resultado operacional (antes de gastos de financiamento e impostos)	16 547,34	12 317,09
Resultado antes de impostos	16 547,34	12 317,09
Resultado líquido do período	16 547,34	12 317,09

A Direção



António Janga

Paula Alexandra R. +0

A Contabilista Certificada



Ângela Rodrigues

DEMONSTRAÇÃO DOS RESULTADOS POR NATUREZAS (Resposta Social 900104 - PLANO SALUTE)

PERÍODO FINDO EM 31 DE DEZEMBRO DE 2018

(Montantes expressos em Euros)

RENDIMENTOS E GASTOS	PERÍODOS	
	2018	2017
Subsídios, doações e legados à exploração	73 598,51	71 614,02
Fornecimentos e serviços externos	(819,42)	(508,42)
Gastos com o pessoal	(72 586,99)	(73 672,67)
Resultado antes de depreciações, gastos de financiamento e impostos	192,10	(2 567,07)
Resultado operacional (antes de gastos de financiamento e impostos)	192,10	(2 567,07)
Resultado antes de impostos	192,10	(2 567,07)
Resultado líquido do período	192,10	(2 567,07)

A Direção




António Jamgo



Paula Alexandra Chad. Pinto

A Contabilista Certificada



CRIB – CENTRO DE RECUPERAÇÃO INFANTIL DE BENAVENTE
 DEMONSTRAÇÕES FINANCEIRAS EM 31 DE DEZEMBRO DE 2018

DEMONSTRAÇÃO DOS RESULTADOS POR NATUREZAS (Resposta Social 900105 - LAR)
 PERÍODO FINDO EM 31 DE DEZEMBRO DE 2018

(Montantes expressos em Euros)

RENDIMENTOS E GASTOS	PERÍODOS	
	2018	2017
Vendas e serviços prestados	67 332,51	72 283,68
Subsídios, doações e legados à exploração	304 366,64	297 923,96
Custo das mercadorias vendidas e das matérias consumidas	(26 428,08)	(24 636,04)
Fornecimentos e serviços externos	(55 666,34)	(51 304,47)
Gastos com o pessoal	(295 214,66)	(266 090,33)
Outros rendimentos	26 312,26	26 074,97
Outros gastos	(129,69)	(28,14)
Resultado antes de depreciações, gastos de financiamento e impostos	20 572,64	54 223,63
Gastos/reversões de depreciação e de amortização	(37 426,94)	(37 771,95)
Resultado operacional (antes de gastos de financiamento e impostos)	(16 854,30)	16 451,68
Juros e rendimentos similares obtidos	1,52	-
Resultado antes de impostos	(16 852,78)	16 451,68
Resultado líquido do período	(16 852,78)	16 451,68


A Direção



António Januário




Luísa Paula Santos



Paula Alexandra L. Pinto

A Contabilista Certificada



Ângela Rodrigues

DEMONSTRAÇÃO DOS RESULTADOS POR NATUREZAS (Resposta Social 900106 - INR - Instituto Nacional para a Reabilitação)

PERÍODO FINDO EM 31 DE DEZEMBRO DE 2018

(Montantes expressos em Euros)

RENDIMENTOS E GASTOS	PERÍODOS	
	2018	2017
Subsídios, doações e legados à exploração	10 555,41	-
Fornecimentos e serviços externos	(12 703,60)	(9 119,91)
Gastos com o pessoal	(17 949,78)	(16 712,95)
Outros rendimentos	-	8 438,01
Resultado antes de depreciações, gastos de financiamento e impostos	(20 097,97)	(17 394,85)
Resultado operacional (antes de gastos de financiamento e impostos)	(20 097,97)	(17 394,85)
Resultado antes de impostos	(20 097,97)	(17 394,85)
Resultado líquido do período	(20 097,97)	(17 394,85)

A Direção





António Janga

Paula Alexandra S. Dito

Paula Alexandra S. Dito

A Contabilista Certificada



CRIB – CENTRO DE RECUPERAÇÃO INFANTIL DE BENAVENTE
DEMONSTRAÇÕES FINANCEIRAS EM 31 DE DEZEMBRO DE 2018

DEMONSTRAÇÃO DOS RESULTADOS POR NATUREZAS (Resposta Social 900108 - CLDS+)

PERÍODO FINDO EM 31 DE DEZEMBRO DE 2018

(Montantes expressos em Euros)

RENDIMENTOS E GASTOS	PERÍODOS	
	2018	2017
Outros rendimentos	2 504,43	2 705,12
Resultado antes de depreciações, gastos de financiamento e impostos	2 504,43	2 705,12
Gastos/reversões de depreciação e de amortização	(2 329,26)	(2 705,12)
Resultado operacional (antes de gastos de financiamento e impostos)	175,17	-
Resultado antes de impostos	175,17	-
Resultado líquido do período	175,17	-

A Direção





António Jaução

Luís Manuel António Teixeira

Paulo Alexandre L. Ritu

A Contabilista Certificada




CRIB – CENTRO DE RECUPERAÇÃO INFANTIL DE BENAVENTE
 DEMONSTRAÇÕES FINANCEIRAS EM 31 DE DEZEMBRO DE 2018

DEMONSTRAÇÃO DAS ALTERAÇÕES NOS FUNDOS PATRIMONIAIS NO PERÍODO 2017

(Montantes expressos em Euros)

DESCRICÃO	NOTAS	Fundos patrimoniais atribuídos aos instituidores da entidade-mãe					Total dos fundos patrimoniais
		Fundos	Resultados transitados	Ajustamentos / outras variações nos fundos patrimoniais	Resultado líquido do período	Total	
POSICÃO NO INÍCIO DO PERÍODO N-1	1	11 074,14	406 658,27	1 445 958,55	68 922,22	1 932 613,18	1 932 613,18
ALTERAÇÕES NO PERÍODO							
Outras alterações reconhecidas nos fundos patrimoniais	2	-	68 922,22	-	(68 922,22)	-	-
RESULTADO LÍQUIDO DO PERÍODO	3	-	68 922,22	-	(68 922,22)	-	-
RESULTADO INTEGRAL	4 = 2 + 3				4 793,41	4 793,41	4 793,41
OPERAÇÕES COM DETENTORES DE CAPITAL NO PERÍODO					(64 128,81)	4 793,41	4 793,41
Subsídios, doações e legados	5	-	-	(40 097,59)	-	(40 097,59)	(40 097,59)
POSICÃO NO FINAL DO PERÍODO N-1	6 = 1 + 2 + 3 + 5	11 074,14	475 580,49	1 405 860,96	4 793,41	1 897 309,00	1 897 309,00


 # 20
 11

CRIB – CENTRO DE RECUPERAÇÃO INFANTIL DE BENAVENTE
 DEMONSTRAÇÕES FINANCEIRAS EM 31 DE DEZEMBRO DE 2018


DEMONSTRAÇÃO DAS ALTERAÇÕES NOS FUNDOS PATRIMONIAIS NO PERÍODO 2018


(Montantes expressos em Euros)

DESCRICÇÃO	NOTAS	Fundos patrimoniais atribuídos aos instituidores da entidade-mãe					Total dos fundos patrimoniais
		Fundos	Resultados transitados	Ajustamentos / outras variações nos fundos patrimoniais	Resultado líquido do período	Total	
POSICÃO NO INÍCIO DO PERÍODO N	1	11 074,14	475 580,49	1 405 860,96	4 793,41	1 897 309,00	1 897 309,00
ALTERAÇÕES NO PERÍODO							
Outras alterações reconhecidas nos fundos patrimoniais	2	-	4 793,41	-	(4 793,41)	-	-
RESULTADO LÍQUIDO DO PERÍODO	3	-	4 793,41	-	(4 793,41)	-	-
RESULTADO INTEGRAL	4 = 2 + 3	-	-	-	4 761,05	4 761,05	4 761,05
OPERAÇÕES COM DETENTORES DE CAPITAL NO PERÍODO					(32,36)	4 761,05	4 761,05
Subsídios, doações e legados		-	-	(39 473,43)	-	(39 473,43)	(39 473,43)
Outras operações		-	15 265,60	-	-	15 265,60	15 265,60
	5	-	15 265,60	(39 473,43)	-	(24 207,83)	(24 207,83)
POSICÃO NO FINAL DO PERÍODO N	6 = 1 + 2 + 3 + 5	11 074,14	495 639,50	1 366 387,53	4 761,05	1 877 862,22	1 877 862,22

A Direção

A Contabilista Certificada


 António Juncal


 Ana Paula Azevedo


 Ângela Rodrigues

CRIB – CENTRO DE RECUPERAÇÃO INFANTIL DE BENAVENTE
 DEMONSTRAÇÕES FINANCEIRAS EM 31 DE DEZEMBRO DE 2018

DEMONSTRAÇÃO DOS FLUXOS DE CAIXA

PERÍODO FINDO EM 31 DE DEZEMBRO DE 2018

(Montantes expressos em Euros)


RUBRICAS	NOTAS	PERÍODOS	
		2018	2017
FLUXOS DE CAIXA DAS ATIVIDADES OPERACIONAIS			
Recebimentos de clientes e utentes		166 177,71	150 616,73
Pagamentos a fornecedores		(275 950,77)	(296 879,32)
Pagamentos ao pessoal		(815 592,63)	(800 148,26)
Caixa gerada pelas operações		(925 365,69)	(946 410,85)
Outros recebimentos/pagamentos		923 385,91	883 389,60
Fluxos de caixa das actividades operacionais (1)		(1 979,78)	(63 021,25)
FLUXOS DE CAIXA DAS ACTIVIDADES DE INVESTIMENTO			
Pagamentos respeitantes a:			
Ativos fixos tangíveis		(76 998,90)	-
Recebimentos provenientes de:			
Subsídios ao investimento		47 504,01	-
Juros e rendimentos similares		1 243,10	474,36
Fluxos de caixa das actividades de investimento (2)		(28 251,79)	474,36
FLUXOS DE CAIXA DAS ACTIVIDADES DE FINANCIAMENTO			
Recebimentos provenientes de:			
Financiamentos obtidos		-	16 695,96
Doações		30 877,54	-
Fluxos de caixa das actividades de financiamento (3)		30 877,54	16 695,96
Varição de caixa e seus equivalentes (1+2+3)		645,97	(45 850,93)
Caixa e seus equivalentes no início do período		609 429,38	655 280,31
Caixa e seus equivalentes no fim do período		610 075,35	609 429,38

A Direção

A Contabilista Certificada













ANEXO ÀS DEMONSTRAÇÕES FINANCEIRAS

01 IDENTIFICAÇÃO DA ENTIDADE

O “CRIB - CENTRO DE RECUPERAÇÃO INFANTIL DE BENAVENTE” é uma Instituição Particular de Solidariedade Social (IPSS), constituída sob a forma de “Associação”, com sede em Benavente, na Rua Monte da Saúde, nº45. Tem como atividade, para que possa prosseguir os seus objetivos, a prestação de serviços a crianças, jovens e adultos, portadores de deficiência.

02 REFERENCIAL CONTABILÍSTICO DE PREPARAÇÃO DAS DEMONSTRAÇÕES FINANCEIRAS

02.01 As demonstrações financeiras apresentadas têm como referencial contabilístico o Sistema de Normalização Contabilística, aprovado Decreto-Lei 98/2015 de 2 de junho, tendo sido adotada a Norma Contabilista e de Relato Financeiro para Entidades do Setor Não Lucrativo(NCRF-ESNL).

02.02 No presente exercício não foram derogadas quaisquer disposições do SNC.

02.03 As contas das demonstrações financeiras são comparáveis na sua plenitude com as do período anterior

03 POLITICAS CONTABILÍSTICAS, ALTERAÇÕES NAS ESTIMATIVAS CONTABILÍSTICAS E ERROS

03.01 Principais políticas contabilísticas

03.01.01. Bases gerais de mensuração usadas na preparação das demonstrações financeiras

Os **ativos fixos tangíveis** encontram-se registados ao custo de aquisição, deduzido das correspondentes depreciações e imparidades, acrescidos de eventuais reavaliações.

Os ativos fixos tangíveis são depreciados em duodécimos durante as vidas úteis estimadas.

Os **outros ativos financeiros** estão registados pelo seu valor nominal.

03.01.02. Outras políticas contabilísticas relevantes

As demonstrações financeiras foram preparadas de acordo com o princípio do custo histórico, a partir dos livros e registos contabilísticos da entidade, de acordo com as normas contabilísticas e de relato financeiro. As transações são contabilisticamente reconhecidas quando são geradas, independentemente do momento em que são recebidas ou pagas. As diferenças entre os montantes recebidos e pagos e os correspondentes rendimentos e gastos são registados nas rubricas “Outras contas a receber e a pagar” e “Diferimentos”.

As demonstrações financeiras são apresentadas em euros. O euro é a moeda funcional e de apresentação.

As políticas contabilísticas apresentadas foram aplicadas de forma consistente com o previsto na NCRF-ESNL. Em cada Balanço é efetuada uma avaliação da existência de evidência objetiva de imparidades, nomeadamente da qual resulte um impacto adverso nos fluxos de caixa futuros estimados sempre que possa ser medido de forma fiável.


As demonstrações financeiras foram preparadas numa perspetiva de continuidade não tendo a entidade intenção de liquidar ou reduzir drasticamente o nível das suas operações.

As despesas de conservação e reparação que não aumentam a vida útil dos ativos nem resultam em benfeitorias ou melhorias significativas nos elementos dos ativos fixos tangíveis foram registadas como gastos do exercício em que ocorrem.

O desreconhecimento dos ativos fixos tangíveis, resultantes da venda ou abate são determinados pela diferença entre o preço de venda e o valor líquido contabilístico na data de alienação ou abate, sendo registadas na demonstração dos resultados nas rubricas «Outros rendimentos e ganhos» ou «Outros gastos e perdas».

Os benefícios de curto prazo dos empregados incluem salários, ordenados, retribuições eventuais por trabalho extraordinário, prémios de produtividade, comissões, subsídio de alimentação, subsídio de férias e de Natal e quaisquer outras retribuições adicionais decididas pontualmente pela Direção. As obrigações decorrentes dos benefícios de curto prazo são reconhecidas como gastos no período em que os serviços são prestados, numa base não descontada por contrapartida do reconhecimento de um passivo que se extingue com o pagamento respetivo.

De acordo com a legislação laboral aplicável, o direito a férias e subsídios de férias relativo ao período, por este coincidir com o ano civil, vence-se em 1 de janeiro do



ano seguinte, sendo somente pago durante esse período, pelo que os gastos correspondentes se encontram reconhecidos como benefícios de curto prazo.

03.01.03. Principais pressupostos relativos ao futuro

Os acontecimentos após a data do balanço que proporcionem informação adicional sobre condições que existiam à data do balanço, ou seja acontecimentos após a data do balanço que dão origem a ajustamentos, são refletidos nas demonstrações financeiras. Os eventos após a data do balanço que proporcionem informação sobre condições que ocorram após a data do balanço, ou seja acontecimentos após a data do balanço que não dão origem a ajustamentos, são divulgados nas demonstrações financeiras se forem considerados materialmente relevantes.

03.01.04. Principais fontes de incerteza das estimativas

As estimativas e os pressupostos subjacentes foram determinados com base no melhor conhecimento existente à data de aprovação das demonstrações financeiras dos eventos e transações em curso, assim como na experiência de eventos passados e/ou correntes. Contudo, poderão ocorrer situações em períodos subsequentes que, não sendo previsíveis à data de aprovação das demonstrações financeiras, não foram consideradas nessas estimativas. As alterações às estimativas que ocorram posteriormente à data das demonstrações financeiras serão corrigidas de forma prospetiva. Por este motivo e dado o grau de incerteza associado, os resultados reais das transações em questão poderão diferir das correspondentes estimativas.

03.02 Alterações nas políticas contabilísticas

Não se verificaram quaisquer efeitos resultantes da adoção inicial das NCRF-ESNL.

03.03 Alterações nas estimativas contabilísticas

Não se verificaram quaisquer alterações em estimativas contabilísticas.

03.04 Correções de erros de períodos anteriores

Não se verificaram erros materiais em períodos anteriores.

Handwritten signature and initials in blue ink, including the name 'J. Américo' and other illegible marks.

03.05 Adoção pela primeira vez da NCRF-ESNL

Não se verificaram quaisquer efeitos resultantes da adoção inicial das NCRF-ESNL

04 ATIVOS FIXOS TANGÍVEIS

Durante os períodos findos em 31-12-2018 e em 31-12-2017, os movimentos ocorridos na quantia escriturada dos ativos fixos tangíveis, bem como nas respetivas depreciações acumuladas, foram os seguintes:

Descrição	2018			
	Saldo inicial	Aquisições	Regularizações	Saldo final
Terrenos e recurso naturais	320,36			320,36
Edifícios e outras construções	1 518 948,15		14 159,27	1 533 107,42
Outras Construções ligeiras	36 504,92	17 800,78		54 305,70
Instalações	37 297,87	2 079,32		39 377,19
Equipamento básico	231 055,91	7 331,27		238 387,18
Equipamento de transporte	229 490,49	36 948,01		266 438,50
Equipamento didático	2 256,10			2 256,10
Equipamento administrativo	91 024,52	22 839,52		113 864,04
Ferramentas/Utensílios	21 983,50			21 983,50
Outras Imobilizações	9 517,91			9 517,91
Total	2 178 399,73	86 998,90	14 159,27	2 279 557,90

Depreciações acumuladas			
Descrição	2018		
	Saldo inicial	Depreciações do exercício	Saldo final
Edifícios	290 904,83	30 378,97	321 283,80
Outras Construções	34 855,40	1 141,56	35 996,96
Instalações	26 646,87	4 984,00	31 630,87
Equipamento básico	201 616,63	22 100,93	223 717,56
Equipamento de transporte	115 177,84	36 799,12	151 976,96
Equipamento didático	1 503,48	375,86	1 879,34
Equipamento administrativo	83 084,50	6 858,93	89 943,43
Ferramentas/Utensílios	21 983,50	-	21 983,50
Outras Imobilizações Corpóreas	7 508,72	895,30	8 404,02
Total	783 281,77	103 534,67	886 816,44

CRIB – CENTRO DE RECUPERAÇÃO INFANTIL DE BENAVENTE
 DEMONSTRAÇÕES FINANCEIRAS EM 31 DE DEZEMBRO DE 2018

Descrição	2018			
	Saldo inicial	Aumentos	Reduções	Saldo final
Terrenos e recursos naturais	320,36			320,36
Edifícios	1 228 043,32	14 159,27	- 30 378,97	1 211 823,62
Outras Construções Ligeiras	1 649,52	17 800,78	- 1 141,56	18 308,74
Instalações	11 026,87	2 079,32	- 4 984,00	8 122,19
Equipamento básico	29 063,41	7 331,27	- 22 100,93	14 293,75
Equipamento de transporte	114 312,65	36 948,01	- 36 799,12	114 461,54
Equipamento Didático	752,62	-	- 375,86	376,76
Equipamento administrativo	7 940,02	22 839,52	- 6 858,93	23 920,61
Ferramentas/Utensílios	-	-	-	-
Outras Imobilizações Corpóreas	2 009,19	-	- 895,30	1 113,89
Total	1 395 117,96	101 158,17	- 103 534,67	1 392 741,46

[Handwritten signature and initials]

05 CRÉDITOS A RECEBER

Apresentamos de seguida a decomposição da rubrica Créditos a receber em 31-12-2018 e 31-12-2017:

Descrição	2018	2017
Clientes e Utentes c/c		
Utentes	20 121,27	19 960,98
Total	20 121,27	19 960,98

06 ESTADO E OUTROS ENTES PÚBLICOS

Apresentamos de seguida a decomposição da rubrica estado e outros entes públicos em 31-12-2018 e 31-12-2017:

Descrição	2018	2017
Ativo		
Imposto sobre o Valor Acrescentado (IVA)	3 582,24	2 491,99
Fundos de Compensação do Trabalho	-	1 548,84
Total	3 582,24	4 040,83
Passivo		
Imposto sobre o Rendimentos	3 266,13	3 409,00
Segurança Social	15 464,25	15 583,62
Outros Impostos e Taxas	-	-
Total	18 730,38	18 992,62

07 DIFERIMENTOS

Apresentamos de seguida a decomposição dos diferimentos ativos em 31-12-2018 e 31-12-2017:

Descrição	2018	2017
Gastos a Reconhecer		
Seguros	6 334,11	3 477,37
Pretrab	90,98	-
Total	6 425,09	3 477,37

08 OUTROS ATIVOS CORRENTES

Apresentamos de seguida a decomposição da rubrica Outros ativos correntes a receber em 31-12-2018 e 31-12-2017:

Descrição	2018	2017
Devedores por acréscimos de rendimentos	-	1 000,00
Adiantamentos a Fornecedores/Investimentos	869,99	10 000,00
Outros Devedores	2 138,32	588,61
Total	3 008,31	11 588,61

09 CAIXA E DEPÓSITOS BANCÁRIOS

A rubrica de caixa e depósitos bancários em 31-12-2018 e 31-12-2017 detalha-se conforme se segue:

Descrição	2018	2017
Caixa	1 697,30	570,07
Depósitos à ordem	292 423,80	43 118,55
Depósitos a prazo	315 954,25	315 740,76
Outras Aplicações financeiras	-	250 000,00
Total	610 075,35	609 429,38

10 FUNDOS PATRIMONIAIS

Apresentamos de seguida a decomposição dos fundos patrimoniais em 31-12-2018 e 31-12-2017:

Descrição	Saldo Inicial	Aumentos	Diminuições	Saldo Final
Fundos	11 074,14	-	-	11 074,14
Resultados transitados	475 580,49	20 059,01	-	495 639,50
Outras variações nos fundos patrimoniais	1 405 860,96	-	- 39 473,45	1 366 387,51
Resultado Líquido do Período	4 793,41	4 761,05	- 4 793,41	4 761,05
Total	1 897 309,00	24 820,06	- 44 266,86	1 877 862,20

11 FORNECEDORES

Apresentamos de seguida a decomposição dos fornecedores em 31-12-2018 e 31-12-2017:

Descrição	2018	2017
Fornecedores c/c	15 941,78	7 512,64
Total	15 941,78	7 512,64

12 OUTROS PASSIVOS CORRENTES

Apresentamos de seguida a decomposição dos outros passivos correntes em 31-12-2018 e 31-12-2017:

Descrição	2018	2017
Remunerações a pagar	-	54,03
Fornecedores de Investimentos	0,09	15 511,82
Credores por acréscimos de gastos	125 026,34	112 302,86
Outros credores	26,71	6 091,43
Total	125 053,14	133 960,14

13 RÉDITO

O rédito reconhecido pela entidade em 31-12-2018 e em 31-12-2017 é detalhado conforme se segue:

Descrição	2018	2017
Prestação de Serviços		
Quotas de utilizadores	155 095,19	147 811,04
Quotas e joias	3 986,00	2 062,00
Total	159 081,19	149 873,04

14 SUBSÍDIOS À EXPLORAÇÃO

Os registos dos subsídios ocorreram conforme segue, repartidos pelos anos de 2018 e 2017:

Descrição	2018	2017
ISS-IP	712 603,04	679 430,76
Autarquias	115 878,99	129 394,99
Outras Entidades	88 779,04	58 697,10
Total	917 261,07	867 522,85

15 CUSTO DAS MERCADORIAS VENDIDAS E MATÉRIAS CONSUMIDAS

O custo das matérias consumidas no ano de 2018 foi de 89.085,05 EUR (em 2017 foi de 80.122,66 EUR) e corresponde às compras de bens alimentares consumidos na instituição. No final do ano não existiam quaisquer inventários.

16 FORNECIMENTOS E SERVIÇOS EXTERNOS

Os registos em fornecimentos e serviços externos ocorreram conforme segue:

Descrição	2018	2017
Serviços especializados	58 679,51	34 138,69
Energia e fluidos	55 396,26	46 052,01
Materiais	21 518,08	9 998,78
Deslocações, estadas e transportes	8 679,44	772,18
Serviços diversos	33 796,86	39 784,27
Total	178 070,15	130 745,93

17 GASTOS COM O PESSOAL E BENEFÍCIOS DOS EMPREGADOS

O número médio de pessoas ao serviço da Entidade em 2018 foi de 68.

Descrição	2018	2017
Remunerações ao pessoal	669 263,55	649 341,62
Encargos sobre Remunerações	145 400,81	139 156,00
Seguros de Acidentes no Trabalho e Doenças Profissionais	5 613,64	5 748,73
Indemnizações	-	15 000,00
Outros Gastos com o Pessoal	6 098,66	496,50
Total	826 376,66	809 742,85

18 OUTROS RENDIMENTOS

Os registos em outros rendimentos e ganhos ocorreram conforme segue:

Descrição	2018	2017
Rendimentos Suplementares	4 392,79	24 139,01
Imputação de Subsídios p/Investimento	86 976,76	40 097,59
Reembolso de IVA	-	981,32
Donativos em dinheiro e géneros	22 813,89	24 996,55
Outros Rendimentos e Ganhos	11 098,91	551,22
Total	125 282,35	90 765,69

19 OUTROS GASTOS

Os registos em outros gastos e perdas ocorreram conforme segue:

Descrição	2018	2017
Impostos	337,24	-
Juros de mora	0,09	-
Outros Gastos e Perdas	702,80	28,14
Total	1 040,13	28,14

20 IMPOSTO SOBRE O RENDIMENTO

De acordo com a legislação em vigor, as declarações fiscais estão sujeitas a revisão e correção por parte das autoridades fiscais durante um período de quatro anos (cinco anos para a Segurança Social), exceto quando tenham havido prejuízos fiscais, tenham sido concedidos benefícios fiscais, ou estejam em curso inspeções, reclamações ou impugnações, casos estes em que, dependendo das circunstâncias, os prazos são alargados ou suspensos. Deste modo, as declarações fiscais da Entidade de 2015 a 2018 poderão vir ainda ser sujeitas a revisão.

O Órgão de Gestão da Entidade entende que as eventuais correções resultantes de revisões/inspeções por parte das autoridades fiscais àquelas declarações de impostos não terão um efeito significativo nas demonstrações financeiras referidas.

21 ACONTECIMENTOS APÓS A DATA DO BALANÇO

Não são conhecidos à data quaisquer eventos subsequentes, com impacto significativo nas Demonstrações Financeiras de 31 de dezembro de 2018.

Após o encerramento do período, e até à elaboração do presente anexo, não se registaram outros factos suscetíveis de modificar a situação relevada nas contas.

22 DIVULGAÇÕES EXIGIDAS POR DIPLOMAS LEGAIS

A Direção informa, nos termos do Decreto-Lei n.º 534/80, de 7 de novembro, que a Entidade não apresenta dívidas ao Estado em situação de mora.

Dando cumprimento ao estipulado no Decreto-Lei n.º 411/91, de 17 de outubro, a Direção informa que a situação da Entidade perante a Segurança Social se encontra regularizada, dentro dos prazos legalmente estipulados.

23 OUTRAS DIVULGAÇÕES

A contabilidade da Entidade foi elaborada com base na informação disponibilizada pela Direção à Contabilista Certificada, que corresponde à verdade e da qual a Direção assume a responsabilidade.

Benavente, 15 de Março de 2019

A Direção





António Jacinto

Paula Alexandra S. Dito

A Contabilista Certificada



CRIB – CENTRO DE RECUPERAÇÃO INFANTIL DE BENAVENTE

DEMONSTRAÇÕES FINANCEIRAS EM 31 DE DEZEMBRO DE 2018

DETALHE DOS GASTOS E RENDIMENTOS DE 2018 (POR RESPOSTA SOCIAL)

Conta	Gastos e perdas	Geral	Educativa 900101	CAO 900102	Int. Precoce 900103	Salute 900104	Lar 900105	INR 900106	CLDS + 900108
61	Custo Mer. Vend. e Mat. Consumidas								
61211	Gêneros Alimentares	62 656,97 €	6 097,78 €	56 559,19 €	0,00 €	0,00 €	0,00 €	0,00 €	0,00 €
61212	Gêneros Alimentares - Lar	26 428,08 €	0,00 €	0,00 €	0,00 €	0,00 €	26 428,08 €	0,00 €	0,00 €
	Sub-Total	89 085,05 €	6 097,78 €	56 559,19 €	0,00 €	0,00 €	26 428,08 €	0,00 €	0,00 €
62	Fornecimentos e Serviços Externos								
6221	Trabalhos especializados	29 299,96 €	2 454,71 €	22 753,88 €	0,00 €	0,00 €	2 814,28 €	1 277,10 €	0,00 €
6222	Publicidade	612,63 €	61,26 €	306,32 €	0,00 €	0,00 €	245,05 €	0,00 €	0,00 €
6224	Honorários (Médica e Enfermeira/Animador)	12 961,10 €	288,50 €	1 648,25 €	0,00 €	0,00 €	11 024,35 €	0,00 €	0,00 €
6225	Comissões	285,75 €	42,71 €	143,38 €	0,00 €	0,00 €	99,66 €	0,00 €	0,00 €
6226	Conservação e Reparação	14 611,36 €	655,21 €	10 207,79 €	0,00 €	0,00 €	3 748,36 €	0,00 €	0,00 €
6227	Serviços de Higiene e Segurança:								
62271	Medicina, Higiene e Segurança no Trabalho	348,30 €	20,90 €	285,61 €	41,79 €	0,00 €	0,00 €	0,00 €	0,00 €
62272/4	Outros	560,41 €	64,13 €	474,81 €	21,47 €	0,00 €	0,00 €	0,00 €	0,00 €
6231	Ferramentas e Utensílios Desgaste Rápido	9 075,24 €	325,18 €	7 411,74 €	3,63 €	599,13 €	735,56 €	0,00 €	0,00 €
6233	Material de Escritório	5 393,57 €	429,57 €	4 560,76 €	0,00 €	220,29 €	182,95 €	0,00 €	0,00 €
6234	Artigos para oferta	681,62 €	91,22 €	554,21 €	0,00 €	0,00 €	36,19 €	0,00 €	0,00 €
6235	Material Didático	1 337,18 €	227,65 €	1 078,46 €	0,00 €	0,00 €	31,07 €	0,00 €	0,00 €
6236	Material de Consumo Corrente	1 056,36 €	94,37 €	908,09 €	46,90 €	0,00 €	7,00 €	0,00 €	0,00 €
6237/6238	Outros Materiais	3 974,11 €	98,16 €	1 024,69 €	0,00 €	0,00 €	305,26 €	2 546,00 €	0,00 €
6241	Electricidade	19 272,78 €	969,44 €	8 725,03 €	1 077,16 €	0,00 €	8 501,15 €	0,00 €	0,00 €
62421	Gasóleo	12 817,82 €	1 132,09 €	8 490,84 €	0,00 €	0,00 €	1 698,04 €	1 496,85 €	0,00 €
62423	Gás	15 422,44 €	914,69 €	5 740,15 €	0,00 €	0,00 €	8 767,60 €	0,00 €	0,00 €
6243	Água	7 883,22 €	407,43 €	3 666,66 €	0,00 €	0,00 €	3 809,13 €	0,00 €	0,00 €
625	Deslocações, Estadas e Transportes	8 679,44 €	121,30 €	1 079,25 €	0,00 €	0,00 €	534,54 €	6 944,35 €	0,00 €
6261	Rendas e Aluguéis	1 655,37 €	132,53 €	994,05 €	0,00 €	0,00 €	198,79 €	330,00 €	0,00 €
6262	Comunicação	2 808,09 €	166,82 €	1 435,60 €	0,00 €	0,00 €	1 205,67 €	0,00 €	0,00 €
6263	Seguros diversos	6 940,87 €	709,73 €	5 217,81 €	0,00 €	0,00 €	1 013,33 €	0,00 €	0,00 €
6265	Contencioso e notariado	180,69 €	9,10 €	171,59 €	0,00 €	0,00 €	0,00 €	0,00 €	0,00 €
6267	Limpeza, Higiene e Conforto	15 729,59 €	875,58 €	7 987,00 €	0,00 €	0,00 €	6 757,71 €	109,30 €	0,00 €
62682	Intervenção Precoce	424,44 €	0,00 €	0,00 €	424,44 €	0,00 €	0,00 €	0,00 €	0,00 €
62683	Festas, passeios e Activ. Utentes	808,56 €	81,54 €	604,71 €	0,00 €	0,00 €	122,31 €	0,00 €	0,00 €
62684	Encargos de Saúde c/Utentes	3 914,72 €	16,56 €	101,75 €	0,00 €	0,00 €	3 796,41 €	0,00 €	0,00 €
6268....	Outros Fornecimentos e Serviços	1 334,53 €	109,76 €	1 192,83 €	0,00 €	0,00 €	31,93 €	0,00 €	0,00 €
	Sub-Total	178 070,15 €	10 500,14 €	96 765,26 €	1 615,39 €	819,42 €	55 666,34 €	12 703,60 €	0,00 €
	A Transportar	267 155,20 €	16 597,92 €	153 324,45 €	1 615,39 €	819,42 €	82 094,42 €	12 703,60 €	0,00 €

[Handwritten signature and initials]
 24

CRIB – CENTRO DE RECUPERAÇÃO INFANTIL DE BENAVENTE

DEMONSTRAÇÕES FINANCEIRAS EM 31 DE DEZEMBRO DE 2018

Conta	Gastos e perdas	Geral	Educativa 900101	CAO 900102	Int. Precoce 900103	Salute 900104	Lar 900105	INR 900106	CLDS+ 900108
	Transporte	267 155,20 €	16 597,92 €	153 324,45 €	1 615,39 €	819,42 €	82 094,42 €	12 703,60 €	0,00 €
63	Custos com o Pessoal								
632	Remunerações Certas	665 603,52 €	49 245,97 €	258 388,26 €	42 892,68 €	56 500,02 €	240 626,81 €	17 949,78 €	0,00 €
6325	Remunerações Adicionais	3 660,03 €	9,49 €	111,06 €	562,80 €	2 976,88 €	0,00 €	0,00 €	0,00 €
635	Segurança Social	145 400,81 €	11 682,88 €	58 716,09 €	9 472,47 €	12 599,47 €	52 929,90 €	0,00 €	0,00 €
636	Seguro Acidentes de Trabalho	5 613,64 €	538,90 €	2 728,27 €	679,24 €	510,82 €	1 156,41 €	0,00 €	0,00 €
638	Outros Gastos com Pessoal	6 098,66 €	713,68 €	4 827,88 €	55,56 €	0,00 €	501,54 €	0,00 €	0,00 €
	Sub-Total	826 376,66 €	62 190,92 €	324 771,56 €	53 662,75 €	72 586,99 €	295 214,66 €	17 949,78 €	0,00 €
64	Gastos de Dep. e Amortização								
6422	Edifícios e outras construções	32 924,52 €	1 992,49 €	17 932,40 €	0,00 €	0,00 €	12 999,63 €	0,00 €	0,00 €
6423	Equipamento Básico	2 732,75 €	235,94 €	2 123,46 €	0,00 €	0,00 €	0,00 €	0,00 €	373,35 €
6424	Equipamento de Transporte	36 799,12 €	0,00 €	36 799,12 €	0,00 €	0,00 €	0,00 €	0,00 €	0,00 €
6426	Equipamento Administrativo	6 314,48 €	435,86 €	3 922,71 €	0,00 €	0,00 €	0,00 €	0,00 €	1 955,91 €
64281	Equipamento Instalações (Lar)	3 580,01 €	0,00 €	0,00 €	0,00 €	0,00 €	3 580,01 €	0,00 €	0,00 €
64282/3/4	Equipamento Básico (Lar)	19 744,04 €	0,00 €	0,00 €	0,00 €	0,00 €	19 744,04 €	0,00 €	0,00 €
64285	Equipamento Administrativo (Lar)	544,45 €	0,00 €	0,00 €	0,00 €	0,00 €	544,45 €	0,00 €	0,00 €
64289/6429	Outras Imobilizações Corpóreas	895,30 €	33,65 €	302,84 €	0,00 €	0,00 €	558,81 €	0,00 €	0,00 €
	Sub-Total	103 534,67 €	2 697,94 €	61 080,53 €	0,00 €	0,00 €	37 426,94 €	0,00 €	2 329,26 €
681	Impostos	337,24 €	39,80 €	268,72 €	0,00 €	0,00 €	28,72 €	0,00 €	0,00 €
687/688	Outros Gastos	702,89 €	67,87 €	534,05 €	0,00 €	0,00 €	100,97 €	0,00 €	0,00 €
	Sub-Total	1 040,13 €	107,67 €	802,77 €	0,00 €	0,00 €	129,69 €	0,00 €	0,00 €
	Total	1 198 106,66 €	81 594,45 €	539 979,31 €	55 278,14 €	73 406,41 €	414 865,71 €	30 653,38 €	2 329,26 €

  25

CRIB – CENTRO DE RECUPERAÇÃO INFANTIL DE BENAVENTE

DEMONSTRAÇÕES FINANCEIRAS EM 31 DE DEZEMBRO DE 2018

Conta	Rendimentos e ganhos	Geral	Educativa 900101	CAO 900102	Int. Precoce 900103	Salute 900104	Lar 900105	INR		CLDS+ 900108
								900106		
72	Prestação de serviços									
721	Menssidades de Utentes	155 095,19 €	0,00 €	89 157,78 €	0,00 €	0,00 €	65 937,41 €	0,00 €	0,00 €	0,00 €
722	Quotizações	3 986,00 €	597,90 €	1 993,00 €	0,00 €	0,00 €	1 395,10 €	0,00 €	0,00 €	0,00 €
	Sub-Total	159 081,19 €	597,90 €	91 150,78 €	0,00 €	0,00 €	67 332,51 €	0,00 €	0,00 €	0,00 €
75	Comparticipação e Subsídios à Exploração									
7511	ISS-IP-Centro Distrital de Santarém:									
75111	CAO (Centro de Activ. Ocupacionais)	361 900,40 €	0,00 €	361 900,40 €	0,00 €	0,00 €	0,00 €	0,00 €	0,00 €	0,00 €
75112	Intervenção Precoce	54 918,00 €	0,00 €	0,00 €	54 918,00 €	0,00 €	0,00 €	0,00 €	0,00 €	0,00 €
75113	Lar Residencial	295 784,64 €	0,00 €	0,00 €	0,00 €	0,00 €	295 784,64 €	0,00 €	0,00 €	0,00 €
	Sub-Total	712 603,04 €	0,00 €	361 900,40 €	54 918,00 €	0,00 €	295 784,64 €	0,00 €	0,00 €	0,00 €
7515	Autarquias:									
751211	Câmara Municipal de Benavente	103 678,99 €	521,36 €	7 644,64 €	16 907,48 €	73 598,51 €	5 007,00 €	0,00 €	0,00 €	0,00 €
751212	Câmara Municipal de Salvaterra de Magos	10 000,00 €	1 500,00 €	5 000,00 €	0,00 €	0,00 €	3 500,00 €	0,00 €	0,00 €	0,00 €
751213	Junta de Freguesia de Benavente	900,00 €	126,00 €	774,00 €	0,00 €	0,00 €	0,00 €	0,00 €	0,00 €	0,00 €
751214	Junta de Freguesia de Samora Correia	800,00 €	112,00 €	688,00 €	0,00 €	0,00 €	0,00 €	0,00 €	0,00 €	0,00 €
751215	União de Freg. de Salv. de Magos e Foros de Salvaterra	500,00 €	50,00 €	375,00 €	0,00 €	0,00 €	75,00 €	0,00 €	0,00 €	0,00 €
	Sub-Total	115 878,99 €	2 309,36 €	14 481,64 €	16 907,48 €	73 598,51 €	8 582,00 €	0,00 €	0,00 €	0,00 €
752	Subsídios de Outras Entidades									
75131	DGESTE	63 570,39 €	63 570,39 €	0,00 €	0,00 €	0,00 €	0,00 €	0,00 €	0,00 €	0,00 €
751601	Instituto de Emprego e Formação Profissional	14 653,24 €	3 223,71 €	11 429,53 €	0,00 €	0,00 €	0,00 €	0,00 €	0,00 €	0,00 €
7551	INR	10 555,41 €	0,00 €	0,00 €	0,00 €	0,00 €	0,00 €	10 555,41 €	0,00 €	0,00 €
	Total Subsídios à Exploração	917 261,07 €	69 103,46 €	387 811,57 €	71 825,48 €	73 598,51 €	304 366,64 €	10 555,41 €	0,00 €	0,00 €
	A Transportar	1 076 342,26 €	69 701,36 €	478 962,35 €	71 825,48 €	73 598,51 €	371 699,15 €	10 555,41 €	0,00 €	0,00 €


 26


CRIB – CENTRO DE RECUPERAÇÃO INFANTIL DE BENAVENTE
 DEMONSTRAÇÕES FINANCEIRAS EM 31 DE DEZEMBRO DE 2018

Conta	Rendimentos e ganhos	Geral	Educativa 900101	CAO 900102	Int. Precoce 900103	Salute 900104	Lar 900105	INR 900106	CLDS+ 900108
	Transporte	1 076 342,26 €	69 701,36 €	478 962,35 €	71 825,48 €	73 598,51 €	371 699,15 €	10 555,41 €	0,00 €
78	Outros Rendimentos e ganhos								
781	Rendimentos suplementares								
78161	Artigos executados por alunos	2 235,48 €	187,47 €	2 048,01 €	0,00 €	0,00 €	0,00 €	0,00 €	0,00 €
78163	Campanha "Pirlampo Mágico"	1 165,05 €	159,43 €	991,82 €	0,00 €	0,00 €	13,80 €	0,00 €	0,00 €
78167	Campanha Barrete Solidário	60,00 €	8,40 €	51,60 €	0,00 €	0,00 €	0,00 €	0,00 €	0,00 €
78168	Tampinhas de Garrafa	932,26 €	93,23 €	699,20 €	0,00 €	0,00 €	139,83 €	0,00 €	0,00 €
7881	Outros proventos extraordinários	33,94 €	3,39 €	30,55 €	0,00 €	0,00 €	0,00 €	0,00 €	0,00 €
	Sub-Total	4 426,73 €	451,92 €	3 821,18 €	0,00 €	0,00 €	153,63 €	0,00 €	0,00 €
7883	Em Subsídios p/ Investimento:								
78831	PIDDAC	8 785,75 €	878,58 €	7 907,17 €	0,00 €	0,00 €	0,00 €	0,00 €	0,00 €
78832	Câmara Municipal de Benavente	10 666,23 €	674,24 €	6 068,16 €	0,00 €	0,00 €	3 923,83 €	0,00 €	0,00 €
78833	Câmara Municipal de Salv. Maços	863,00 €	3,00 €	27,00 €	0,00 €	0,00 €	833,00 €	0,00 €	0,00 €
78834	Instituto da Segurança Social	2 187,82 €	218,78 €	1 969,04 €	0,00 €	0,00 €	0,00 €	0,00 €	0,00 €
78836	Instituto da Segurança Social-POPH	12 366,60 €	0,00 €	0,00 €	0,00 €	0,00 €	12 366,60 €	0,00 €	0,00 €
78837	CLDS+	2 504,43 €	0,00 €	0,00 €	0,00 €	0,00 €	0,00 €	0,00 €	2 504,43 €
78838	Fundação Manuela de Mello	23 595,50 €	106,62 €	23 488,88 €	0,00 €	0,00 €	0,00 €	0,00 €	0,00 €
78835/9	Outras Entidades	26 007,43 €	2 497,41 €	22 476,63 €	0,00 €	0,00 €	1 033,39 €	0,00 €	0,00 €
	Sub-Total	86 976,76 €	4 378,63 €	61 936,88 €	0,00 €	0,00 €	18 156,82 €	0,00 €	2 504,43 €
7888	Outros Rendimentos e Ganhos								
78881	Donativos de Géneros	3 001,32 €	132,21 €	2 670,80 €	0,00 €	0,00 €	198,31 €	0,00 €	0,00 €
78882	Donativos em Dinheiro	19 812,57 €	1 860,48 €	13 942,59 €	0,00 €	0,00 €	4 009,50 €	0,00 €	0,00 €
78883	Donativos/Processos Tribunal	9 624,97 €	1 432,50 €	4 902,47 €	0,00 €	0,00 €	3 290,00 €	0,00 €	0,00 €
78887	Crédito Agrícola	1 440,00 €	216,00 €	720,00 €	0,00 €	0,00 €	504,00 €	0,00 €	0,00 €
	Sub-Total	33 878,86 €	3 641,19 €	22 235,86 €	0,00 €	0,00 €	8 001,81 €	0,00 €	0,00 €
79	Juros dividendos e outros rend. Similares								
791	Juros Obtidos	1 243,10 €	173,63 €	1 067,95 €	0,00 €	0,00 €	1,52 €	0,00 €	0,00 €
		1 243,10 €	173,63 €	1 067,95 €	0,00 €	0,00 €	1,52 €	0,00 €	0,00 €
	Total	1 202 867,71 €	78 346,73 €	568 024,22 €	71 825,48 €	73 598,51 €	398 012,93 €	10 555,41 €	2 504,43 €
	Resultado Líquido	4 761,05 €	-3 247,72 €	28 044,91 €	16 547,34 €	192,10 €	-16 852,78 €	-20 097,97 €	175,17 €

[Handwritten signature]
 27
[Handwritten initials]