



CENTRO DE RECUPERAÇÃO INFANTIL DE BENAVENTE

## Contas do Exercício

**Ano 2017**

**CRIB- CENTRO DE RECUPERAÇÃO INFANTIL DE BENAVENTE**  
**BALANÇO EM 31 DE DEZEMBRO DE 2017**

Contribuinte: 501 351 280

Moeda: (Valores em Euros)

RÚBRICAS	NOTAS	DATAS	
		31 DEZ 2017	31 DEZ 2016
<b>ACTIVO</b>			
<b>Activo não corrente</b>			
Ativos fixos tangíveis		1.395.117,96	1.345.918,99
Bens do património histórico e artístico e cultural		0,00	0,00
Investimentos em curso		14.159,27	14.159,27
Ativos intangíveis		0,00	0,00
Investimentos financeiros		0,00	0,00
Fundadores/beneméritos/patrocinadores/doadores/associados/membros		0,00	0,00
Outros Créditos e ativos não correntes		0,00	0,00
		<b>1.409.277,23</b>	<b>1.360.078,26</b>
<b>Activo corrente</b>			
Inventários		0,00	0,00
Créditos a receber		19.976,58	14.843,23
Estado e outros entes públicos		4.040,83	3.802,41
Fundadores/beneméritos/patrocinadores/doadores/associados/membros		0,00	0,00
Diferimentos		3.477,37	841,00
Outros ativos correntes		261.000,00	44.137,57
Caixa e depósitos bancários		359.429,38	655.280,31
Outros Devedores		588,61	0,00
		<b>648.512,77</b>	<b>718.904,52</b>
<b>Total do ativo</b>		<b>2.057.790,00</b>	<b>2.078.982,78</b>
<b>FUNDOS PATRIMONIAIS E PASSIVO</b>			
<b>Fundos patrimoniais</b>			
Fundos		11.074,14	11.074,14
Excedentes técnicos		0,00	0,00
Reservas		0,00	0,00
Resultados transitados		475.580,49	406.658,27
Excedentes de revalorização		0,00	0,00
Ajustamentos / Outras variações nos fundos patrimoniais		1.405.860,96	1.445.958,55
		<b>1.892.515,59</b>	<b>1.863.690,96</b>
Resultado líquido		4.793,41	68.922,22
<b>Total dos fundos patrimoniais</b>		<b>1.897.309,00</b>	<b>1.932.613,18</b>
<b>Passivo</b>			
<b>Passivo não corrente</b>			
Provisões		0,00	0,00
Provisões específicas		0,00	0,00
Financiamentos obtidos		0,00	0,00
Outras dívidas a pagar		0,00	0,00
		<b>0,00</b>	<b>0,00</b>
<b>Passivo corrente</b>			
Fornecedores		7.512,64	10.091,36
Estado e outros entes públicos		18.992,62	17.579,92
Fundadores/beneméritos/patrocinadores/doadores/associados/membros		0,00	0,00
Financiamentos obtidos		0,00	0,00
Diferimentos		0,00	0,00
Outros passivos correntes		15.511,82	15.511,73
Pessoal		54,03	54,04
Utentes		15,60	0,25
Credores por acréscimos de gastos		112.302,86	103.100,00
Outros Credores		6.091,43	32,30
		<b>160.481,00</b>	<b>146.369,60</b>
<b>Total do passivo</b>		<b>160.481,00</b>	<b>146.369,60</b>
<b>Total dos fundos patrimoniais e do passivo</b>		<b>2.057.790,00</b>	<b>2.078.982,78</b>

A Direcção

O responsável

*Paula Teixeira S. D. N.*

*Lu. Lucília D. Carvalho*

F3M - Information Systems, SA



Processado por Computador


CRIB- CENTRO DE RECUPERAÇÃO INFANTIL DE BENAVENTE  
 DEMONSTRAÇÃO DOS RESULTADOS POR NATUREZAS  
 PERÍODO FINDO EM 31 DE DEZEMBRO DE 2017

Contribuinte: 501 351 280

Moeda: EUROS

RENDIMENTOS E GASTOS	NOTAS	PERÍODOS	
		2017	2016
Vendas e serviços prestados		149.873,04	145.589,55
Subsídios, doações e legados à exploração		867.522,85	859.480,34
Variação nos inventários da produção		0,00	0,00
Trabalhos para a própria entidade		0,00	0,00
Custos das mercadorias vendidas e das matérias consumidas		80.122,66	75.127,36
Fornecimentos e serviços externos		130.745,93	125.838,24
Gastos com o pessoal		809.742,85	730.254,80
Ajustamentos de inventários (perdas/reversões)		0,00	0,00
Imparidade de dívidas a receber (perdas/reversões)		0,00	0,00
Provisões (aumentos/reduções)		0,00	0,00
Provisões específicas (aumentos/reduções)		0,00	0,00
Outras imparidades (perdas/reversões)		0,00	0,00
Aumentos/reduções de justo valor		0,00	0,00
Outros rendimentos		90.765,69	65.204,09
Outros gastos		28,14	768,37
<b>Resultado antes de depreciações, gastos de financiamento e impostos</b>		<b>87.522,00</b>	<b>138.285,21</b>
Gastos/reversões de depreciação e de amortização		82.728,59	69.362,99
<b>Resultado operacional (antes de gastos de financiamento e impostos)</b>		<b>4.793,41</b>	<b>68.922,22</b>
Juros e rendimentos similares obtidos		0,00	0,00
Juros e gastos similares suportados		0,00	0,00
<b>Resultados antes de impostos</b>		<b>4.793,41</b>	<b>68.922,22</b>
Imposto sobre o rendimento do período		0,00	0,00
<b>Resultado líquido do período</b>		<b>4.793,41</b>	<b>68.922,22</b>

  
 Paula Alexandra S. Primito  
 per Ana Paula T. Silva  


  
 Lu. Lucina D. Carvalho



CRIB- CENTRO DE RECUPERAÇÃO INFANTIL DE BENAVENTE  
 DEMONSTRAÇÃO DOS RESULTADOS POR NATUREZAS  
 PERÍODO FINDO EM 31 DE DEZEMBRO DE 2017

Contribuinte: 501 351 280

Moeda: EUROS

VALÊNCIA: 900101 - EDUCATIVA

RENDIMENTOS E GASTOS	NOTAS	PERÍODOS	
		2017	2016
Vendas e serviços prestados		309,30	409,92
Subsídios, doações e legados à exploração		51.366,72	74.606,70
Variação nos inventários da produção		0,00	0,00
Trabalhos para a própria entidade		0,00	0,00
Custos das mercadorias vendidas e das matérias consumidas		7.119,99	4.900,93
Fornecimentos e serviços externos		8.568,71	9.343,26
Gastos com o pessoal		69.210,16	58.974,84
Ajustamentos de inventários (perdas/reversões)		0,00	0,00
Imparidade de dívidas a receber (perdas/reversões)		0,00	0,00
Provisões (aumentos/reduções)		0,00	0,00
Provisões específicas (aumentos/reduções)		0,00	0,00
Outras imparidades (perdas/reversões)		0,00	0,00
Aumentos/reduções de justo valor		0,00	0,00
Outros rendimentos		7.324,89	6.004,10
Outros gastos		0,00	75,12
<b>Resultado antes de depreciações, gastos de financiamento e impostos</b>		<b>-25.897,95</b>	<b>7.726,57</b>
Gastos/reversões de depreciação e de amortização		2.272,48	3.826,95
<b>Resultado operacional (antes de gastos de financiamento e impostos)</b>		<b>-28.170,43</b>	<b>3.899,62</b>
Juros e rendimentos similares obtidos		0,00	0,00
Juros e gastos similares suportados		0,00	0,00
<b>Resultados antes de impostos</b>		<b>-28.170,43</b>	<b>3.899,62</b>
Imposto sobre o rendimento do período		0,00	0,00
<b>Resultado líquido do período</b>		<b>-28.170,43</b>	<b>3.899,62</b>

  
 Paula Alexandra S. Rita  
 por   
 Paulo André Valentim

  
 Luísa Carolina D. Passalunghi




CRIB- CENTRO DE RECUPERAÇÃO INFANTIL DE BENAVENTE  
 DEMONSTRAÇÃO DOS RESULTADOS POR NATUREZAS  
 PERÍODO FINDO EM 31 DE DEZEMBRO DE 2017


Contribuinte: 501 351 280

Moeda: EUROS

VALÊNCIA: 900102 - CAO

RENDIMENTOS E GASTOS	NOTAS	PERÍODOS	
		2017	2016
Vendas e serviços prestados		77.280,06	73.775,42
Subsídios, doações e legados à exploração		378.488,98	356.366,19
Variação nos inventários da produção		0,00	0,00
Trabalhos para a própria entidade		0,00	0,00
Custos das mercadorias vendidas e das matérias consumidas		48.366,63	30.751,32
Fornecimentos e serviços externos		58.486,27	57.030,05
Gastos com o pessoal		330.609,81	307.883,74
Ajustamentos de inventários (perdas/reversões)		0,00	0,00
Imparidade de dívidas a receber (perdas/reversões)		0,00	0,00
Provisões (aumentos/reduções)		0,00	0,00
Provisões específicas (aumentos/reduções)		0,00	0,00
Outras imparidades (perdas/reversões)		0,00	0,00
Aumentos/reduções de justo valor		0,00	0,00
Outros rendimentos		46.222,70	33.199,00
Outros gastos		0,00	490,25
<b>Resultado antes de depreciações, gastos de financiamento e impostos</b>		<b>64.529,03</b>	<b>67.185,25</b>
Gastos/reversões de depreciação e de amortização		39.979,04	23.508,33
<b>Resultado operacional (antes de gastos de financiamento e impostos)</b>		<b>24.549,99</b>	<b>43.676,92</b>
Juros e rendimentos similares obtidos		0,00	0,00
Juros e gastos similares suportados		0,00	0,00
<b>Resultados antes de impostos</b>		<b>24.549,99</b>	<b>43.676,92</b>
Imposto sobre o rendimento do período		0,00	0,00
<b>Resultado líquido do período</b>		<b>24.549,99</b>	<b>43.676,92</b>

  
 Paula Alexandra F. Prieto  
  
 Ana Paula Telles  
  
 Paulo Gomes

  
 Luísa D. Carvalho



CRIB- CENTRO DE RECUPERAÇÃO INFANTIL DE BENAVENTE  
 DEMONSTRAÇÃO DOS RESULTADOS POR NATUREZAS  
 PERÍODO FINDO EM 31 DE DEZEMBRO DE 2017

Contribuinte: 501 351 280

Moeda: EUROS

VALÊNCIA: 900103 - INTERVENÇÃO PRECOCE

RENDIMENTOS E GASTOS	NOTAS	PERÍODOS	
		2017	2016
Vendas e serviços prestados		0,00	0,00
Subsídios, doações e legados à exploração		67.629,17	76.446,84
Variação nos inventários da produção		0,00	0,00
Trabalhos para a própria entidade		0,00	0,00
Custos das mercadorias vendidas e das matérias consumidas		0,00	0,00
Fornecimentos e serviços externos		2.758,15	2.999,25
Gastos com o pessoal		52.553,93	63.849,80
Ajustamentos de inventários (perdas/reversões)		0,00	0,00
Imparidade de dívidas a receber (perdas/reversões)		0,00	0,00
Provisões (aumentos/reduções)		0,00	0,00
Provisões específicas (aumentos/reduções)		0,00	0,00
Outras imparidades (perdas/reversões)		0,00	0,00
Aumentos/reduções de justo valor		0,00	0,00
Outros rendimentos		0,00	620,00
Outros gastos		0,00	0,00
<b>Resultado antes de depreciações, gastos de financiamento e impostos</b>		<b>12.317,09</b>	<b>10.217,79</b>
Gastos/reversões de depreciação e de amortização		0,00	0,00
<b>Resultado operacional (antes de gastos de financiamento e impostos)</b>		<b>12.317,09</b>	<b>10.217,79</b>
Juros e rendimentos similares obtidos		0,00	0,00
Juros e gastos similares suportados		0,00	0,00
<b>Resultados antes de impostos</b>		<b>12.317,09</b>	<b>10.217,79</b>
Imposto sobre o rendimento do período		0,00	0,00
<b>Resultado líquido do período</b>		<b>12.317,09</b>	<b>10.217,79</b>

  
 Paula Alexandra F. D. It  
 Presidente do Conselho de Administração  


  
 Luísa Helena D. Carvalho  
 Presidente do Conselho de Administração

CRIB- CENTRO DE RECUPERAÇÃO INFANTIL DE BENAVENTE  
 DEMONSTRAÇÃO DOS RESULTADOS POR NATUREZAS PERIÓDICA  
 PERÍODO DE 01 DE JANEIRO DE 2017 A 31 DE DEZEMBRO DE 2017

Contribuinte: 501 351 280

Moeda: EUROS

VALÊNCIA: 900107 - Plano Nacional de Desporto para Todos-PNDpT 2017

RENDIMENTOS E GASTOS	NOTAS	PERÍODOS	
		2017	2016
Vendas e serviços prestados		0,00	0,00
Subsídios, doações e legados à exploração		500,00	0,00
Varição nos inventários da produção		0,00	0,00
Trabalhos para a própria entidade		0,00	0,00
Custos das mercadorias vendidas e das matérias consumidas		0,00	0,00
Fornecimentos e serviços externos		0,00	0,00
Gastos com o pessoal		893,00	0,00
Ajustamentos de inventários (perdas/reversões)		0,00	0,00
Imparidade de dívidas a receber (perdas/reversões)		0,00	0,00
Provisões (aumentos/reduções)		0,00	0,00
Provisões específicas (aumentos/reduções)		0,00	0,00
Outras imparidades (perdas/reversões)		0,00	0,00
Aumentos/reduções de justo valor		0,00	0,00
Outros rendimentos		0,00	2.705,12
Outros gastos		0,00	0,00
<b>Resultado antes de depreciações, gastos de financiamento e impostos</b>		<b>-393,00</b>	<b>2.705,12</b>
Gastos/reversões de depreciação e de amortização		0,00	2.705,12
<b>Resultado operacional (antes de gastos de financiamento e impostos)</b>		<b>-393,00</b>	<b>0,00</b>
Juros e rendimentos similares obtidos		0,00	0,00
Juros e gastos similares suportados		0,00	0,00
<b>Resultados antes de impostos</b>		<b>-393,00</b>	<b>0,00</b>
Imposto sobre o rendimento do período		0,00	0,00
<b>Resultado líquido do período</b>		<b>-393,00</b>	<b>0,00</b>

Paula Alexandra S. Pires  
 para o Conselho de Administração  
 do CRIB - Centro de Recuperação Infantil de Benavente

CRIB- CENTRO DE RECUPERAÇÃO INFANTIL DE BENAVENTE  
 DEMONSTRAÇÃO DOS RESULTADOS POR NATUREZAS PERIÓDICA  
 PERÍODO DE 01 DE JANEIRO DE 2017 A 31 DE DEZEMBRO DE 2017

Contribuinte: 501 351 280

Moeda: EUROS

VALÊNCIA: 900106 - INR-Instituto Nacional para a Reabilitação

RENDIMENTOS E GASTOS	NOTAS	PERÍODOS	
		2017	2016
Vendas e serviços prestados		0,00	0,00
Subsídios, doações e legados à exploração		0,00	7.490,45
Varição nos inventários da produção		0,00	0,00
Trabalhos para a própria entidade		0,00	0,00
Custos das mercadorias vendidas e das matérias consumidas		0,00	0,00
Fornecimentos e serviços externos		9.119,91	7.742,86
Gastos com o pessoal		16.712,95	7.965,98
Ajustamentos de inventários (perdas/reversões)		0,00	0,00
Imparidade de dívidas a receber (perdas/reversões)		0,00	0,00
Provisões (aumentos/reduções)		0,00	0,00
Provisões específicas (aumentos/reduções)		0,00	0,00
Outras imparidades (perdas/reversões)		0,00	0,00
Aumentos/reduções de justo valor		0,00	0,00
Outros rendimentos		8.438,01	0,00
Outros gastos		0,00	0,00
<b>Resultado antes de depreciações, gastos de financiamento e impostos</b>		<b>-17.394,85</b>	<b>-8.218,39</b>
Gastos/reversões de depreciação e de amortização		0,00	0,00
<b>Resultado operacional (antes de gastos de financiamento e impostos)</b>		<b>-17.394,85</b>	<b>-8.218,39</b>
Juros e rendimentos similares obtidos		0,00	0,00
Juros e gastos similares suportados		0,00	0,00
<b>Resultados antes de impostos</b>		<b>-17.394,85</b>	<b>-8.218,39</b>
Imposto sobre o rendimento do período		0,00	0,00
<b>Resultado líquido do período</b>		<b>-17.394,85</b>	<b>-8.218,39</b>

Paula Alexandra S. Pinto

Luís António de Almeida




CRIB- CENTRO DE RECUPERAÇÃO INFANTIL DE BENAVENTE  
 DEMONSTRAÇÃO DOS RESULTADOS POR NATUREZAS  
 PERÍODO FINDO EM 31 DE DEZEMBRO DE 2017

Contribuinte: 501 351 280


Moeda: EUROS

VALÊNCIA: 900105 - Lar Residencial

RENDIMENTOS E GASTOS	NOTAS	PERÍODOS	
		2017	2016
Vendas e serviços prestados		72.283,68	71.404,21
Subsídios, doações e legados à exploração		297.923,96	282.879,01
Variação nos inventários da produção		0,00	0,00
Trabalhos para a própria entidade		0,00	0,00
Custos das mercadorias vendidas e das matérias consumidas		24.636,04	39.475,11
Fornecimentos e serviços externos		51.304,47	48.476,92
Gastos com o pessoal		266.090,33	226.980,20
Ajustamentos de inventários (perdas/reversões)		0,00	0,00
Imparidade de dívidas a receber (perdas/reversões)		0,00	0,00
Provisões (aumentos/reduções)		0,00	0,00
Provisões específicas (aumentos/reduções)		0,00	0,00
Outras imparidades (perdas/reversões)		0,00	0,00
Aumentos/reduções de justo valor		0,00	0,00
Outros rendimentos		26.074,97	22.675,87
Outros gastos		28,14	203,00
<b>Resultado antes de depreciações, gastos de financiamento e impostos</b>		<b>54.223,63</b>	<b>61.823,86</b>
Gastos/reversões de depreciação e de amortização		37.771,95	39.322,59
<b>Resultado operacional (antes de gastos de financiamento e impostos)</b>		<b>16.451,68</b>	<b>22.501,27</b>
Juros e rendimentos similares obtidos		0,00	0,00
Juros e gastos similares suportados		0,00	0,00
<b>Resultados antes de impostos</b>		<b>16.451,68</b>	<b>22.501,27</b>
Imposto sobre o rendimento do período		0,00	0,00
<b>Resultado líquido do período</b>		<b>16.451,68</b>	<b>22.501,27</b>



Paula Alexandra S. Prity  
 Soc. Com. Aut. Tit. \*





CRIB- CENTRO DE RECUPERAÇÃO INFANTIL DE BENAVENTE  
 DEMONSTRAÇÃO DOS RESULTADOS POR NATUREZAS PERIÓDICA  
 PERÍODO DE 01 DE JANEIRO DE 2017 A 31 DE DEZEMBRO DE 2017


Contribuinte: 501 351 280

Moeda: EUROS

VALÊNCIA: 900104 - PLANO SALUTE

RENDIMENTOS E GASTOS	NOTAS	PERÍODOS	
		2017	2016
Vendas e serviços prestados		0,00	0,00
Subsídios, doações e legados à exploração		71.614,02	61.691,15
Variação nos inventários da produção		0,00	0,00
Trabalhos para a própria entidade		0,00	0,00
Custos das mercadorias vendidas e das matérias consumidas		0,00	0,00
Fornecimentos e serviços externos		508,42	245,90
Gastos com o pessoal		73.672,67	64.600,24
Ajustamentos de inventários (perdas/reversões)		0,00	0,00
Imparidade de dívidas a receber (perdas/reversões)		0,00	0,00
Provisões (aumentos/reduções)		0,00	0,00
Provisões específicas (aumentos/reduções)		0,00	0,00
Outras imparidades (perdas/reversões)		0,00	0,00
Aumentos/reduções de justo valor		0,00	0,00
Outros rendimentos		0,00	0,00
Outros gastos		0,00	0,00
<b>Resultado antes de depreciações, gastos de financiamento e impostos</b>		<b>-2.567,07</b>	<b>-3.154,99</b>
Gastos/reversões de depreciação e de amortização		0,00	0,00
<b>Resultado operacional (antes de gastos de financiamento e impostos)</b>		<b>-2.567,07</b>	<b>-3.154,99</b>
Juros e rendimentos similares obtidos		0,00	0,00
Juros e gastos similares suportados		0,00	0,00
<b>Resultados antes de impostos</b>		<b>-2.567,07</b>	<b>-3.154,99</b>
Imposto sobre o rendimento do período		0,00	0,00
<b>Resultado líquido do período</b>		<b>-2.567,07</b>	<b>-3.154,99</b>

  
 Paula Alexandra F. Prieto  
 para Ana Paula Talente  


  
 W. José D. Carvalho



CRIB- CENTRO DE RECUPERAÇÃO INFANTIL DE BENAVENTE  
 DEMONSTRAÇÃO DOS RESULTADOS POR NATUREZAS PERIÓDICA  
 PERÍODO DE 01 DE JANEIRO DE 2017 A 31 DE DEZEMBRO DE 2017

Contribuinte: 501 351 280

Moeda: EUROS

VALÊNCIA: 900108 - CLDS+

RENDIMENTOS E GASTOS	NOTAS	PERÍODOS	
		2017	2016
Vendas e serviços prestados		0,00	0,00
Subsídios, doações e legados à exploração		0,00	0,00
Variação nos inventários da produção		0,00	0,00
Trabalhos para a própria entidade		0,00	0,00
Custos das mercadorias vendidas e das matérias consumidas		0,00	0,00
Fornecimentos e serviços externos		0,00	0,00
Gastos com o pessoal		0,00	0,00
Ajustamentos de inventários (perdas/reversões)		0,00	0,00
Imparidade de dívidas a receber (perdas/reversões)		0,00	0,00
Provisões (aumentos/reduções)		0,00	0,00
Provisões específicas (aumentos/reduções)		0,00	0,00
Outras imparidades (perdas/reversões)		0,00	0,00
Aumentos/reduções de justo valor		0,00	0,00
Outros rendimentos		2.705,12	0,00
Outros gastos		0,00	0,00
<b>Resultado antes de depreciações, gastos de financiamento e impostos</b>		<b>2.705,12</b>	<b>0,00</b>
Gastos/reversões de depreciação e de amortização		2.705,12	0,00
<b>Resultado operacional (antes de gastos de financiamento e impostos)</b>		<b>0,00</b>	<b>0,00</b>
Juros e rendimentos similares obtidos		0,00	0,00
Juros e gastos similares suportados		0,00	0,00
<b>Resultados antes de impostos</b>		<b>0,00</b>	<b>0,00</b>
Imposto sobre o rendimento do período		0,00	0,00
<b>Resultado líquido do período</b>		<b>0,00</b>	<b>0,00</b>

  
 Paula Alexandra S. Pinto  
 por Ordem do Conselho de Administração  


  
 Luísa Maria Z. Casallho



CENTRO DE RECUPERAÇÃO INFANTIL DE BENAVENTE

CRIB - CENTRO DE RECUPERAÇÃO INFANTIL DE BENAVENTE  
 CONTAS DE EXPLORAÇÃO-ano 2017  
 Dezembro-Encerramento

*Handwritten signatures and initials at the top of the page.*

CONTAS	PROVEITOS	VALÊNCIAS												
		Educativa	CAO	SNIFI	Salute	Lar	INR	PNDp/T	CLDS+	Total				
<b>72</b>	<b>PRESTAÇÃO DE SERVIÇOS</b>													
721	Mensalidades de Utentes		76.249,06						71.561,98					147.811,04
722	Quotizações e Jóias	309,30	1.031,00						721,70					2.062,00
	<b>Sub-Total</b>	<b>309,30</b>	<b>77.280,06</b>	<b>0,00</b>	<b>0,00</b>	<b>0,00</b>	<b>0,00</b>	<b>0,00</b>	<b>72.283,68</b>					<b>149.873,04</b>
<b>75</b>	<b>SUBSÍDIOS À EXPLORAÇÃO</b>													
7511	ISS,IP -Centro Distrital													0,00
75111	Centro de Atividades Ocupacionais		336.276,60											336.276,60
75112	Intervenção Precoce			53.737,20										53.737,20
75113	Lar Residencial								289.416,96					289.416,96
75121	AUTARQUIAS													0,00
751211	Camara Municipal de Benavente	3.791,48	23.290,52	13.891,97	71.614,02				5.007,00					117.594,99
751212	Camara Municipal de Salv. de Magos	1.500,00	5.000,00						3.500,00					10.000,00
751213	Junta da Freguesia de Benavente	140,00	860,00											1.000,00
751214	Junta da Freguesia de Sam. Correia	112,00	688,00											800,00
751215	União Freg.Salv.Magos/Foros da Charneca													0,00
7513	OUTRAS ENTIDADES													0,00
75131	DGESTE	45.777,74												45.777,74
75132	IEFP	45,5	12.373,86											12.419,36
75133	INR									8.438,01				8.438,01
	<b>Sub-Total</b>	<b>51.366,72</b>	<b>378.488,98</b>	<b>67.629,17</b>	<b>71.614,02</b>	<b>297.923,96</b>	<b>8.438,01</b>	<b>500,00</b>	<b>875.960,86</b>					
<b>78</b>	<b>OUTROS RENDIMENTOS</b>													
781	Rendimentos Suplementares	2.027,18	13.673,82											15.701,00
788	Proveitos/Ganhos Extraordinários:													0,00
7883	Imputação Subsídios p/Investimentos	1.881,27	16.931,35						18.579,85			2.705,12		37.392,47
7885	Restituição IVA	157,01	824,31											981,32
78881/2	Donativos Numerário e Géneros	3.195,03	14.306,40						7.495,12					24.996,55
789	Juros Obtidos	64,40	486,82											551,22
	<b>Sub-Total</b>	<b>7.324,89</b>	<b>46.222,70</b>	<b>0,00</b>	<b>0,00</b>	<b>26.074,97</b>	<b>8.438,01</b>	<b>500,00</b>	<b>79.622,56</b>					
	<b>Total de Proveitos</b>	<b>59.000,91</b>	<b>501.991,74</b>	<b>67.629,17</b>	<b>71.614,02</b>	<b>396.282,61</b>	<b>8.438,01</b>	<b>500,00</b>	<b>1.108.161,58</b>					





CENTRO DE RECUPERAÇÃO INFANTIL DE BENAVENTE

CRIB - CENTRO DE RECUPERAÇÃO INFANTIL DE BENAVENTE  
CONTAS DE EXPLORAÇÃO-ano 2017  
Dezembro-Encerramento

*H. d.*  
*[Signature]*

CONTAS	CUSTOS	VALÊNCIAS									
		Educativa	CAO	SNIFI	Salute	Lar	INR	PNDpt	CLDS+	Total	
62	Transporte	7.119,99	48.366,63	0,00	0,00	24.636,04				80.122,66	
	<b>FORNECIMENTOS E SERV.EXTERNOS</b>										
	Transporte	8.470,09	57.262,21	2.758,15	508,42	47.487,10				125.605,88	
626843	Encargos com Utentes:										
	(Medicam./Fraldas/Mat.Enfermagem	10,58	512,30			3.811,38				4.334,26	
626845/6/7	Outros	22,24	307,56			5,99				335,79	
62686	Quotizações	65,80	404,20							470,00	
	<b>Sub-Total</b>	<b>8.568,71</b>	<b>58.486,27</b>	<b>2.758,15</b>	<b>508,42</b>	<b>51.304,47</b>				<b>130.745,93</b>	
63	<b>GASTOS COM O PESSOAL</b>										
632	Remunerações do Pessoal	55.398,81	256.027,79	42.790,20	60.528,94	216.989,93				649.341,62	
634	Indemnizações		15.000,00						893,00	15.000,00	
635	Encargos com remunerações (SS)	13.288,29	56.234,42	9.275,22	12.880,60	47.477,47				139.156,00	
636	Seguros Acidentes de Trabalho	508,77	3.029,12	488,51	263,13	1.459,20				5.748,73	
638	Outros Gastos com o pessoal	14,29	318,48			163,73				496,50	
	<b>Sub-Total</b>	<b>69.210,16</b>	<b>330.609,81</b>	<b>52.553,93</b>	<b>73.672,67</b>	<b>266.090,33</b>			<b>893,00</b>	<b>809.742,85</b>	
64	<b>AMORTIZAÇÕES</b>										
6422	Edifícios e Outras Construções	1.975,70	17.781,31			17.059,24				36.816,25	
6423	Equipamento Básico	18,73	2.338,12			14.477,30			749,22	17.583,37	
6424	Equipamento de Transporte		17.357,22							17.357,22	
6425	Ferramentas e Utensílios	5,04	45,39							50,43	
6426	Equipamento Administrativo	211,10	1.899,86			5.748,49				9.815,35	
6429	Outras Imobilizações corpóreas	61,91	557,14			486,92			1.955,90	1.105,97	
	<b>Sub-Total</b>	<b>2.272,48</b>	<b>39.979,04</b>			<b>37.771,95</b>			<b>2.705,12</b>	<b>82.728,59</b>	
68	<b>OUTROS GASTOS</b>										
	Não especificados					28,14				28,14	
						28,14				28,14	
	<b>Total de Custos</b>	<b>87.171,34</b>	<b>477.441,75</b>	<b>55.312,08</b>	<b>74.181,09</b>	<b>379.830,93</b>			<b>893,00</b>	<b>1.103.368,17</b>	

<b>RESULTADOS</b>	<b>-28.170,43</b>	<b>24.549,99</b>	<b>12.317,09</b>	<b>-2.567,07</b>	<b>16.451,68</b>	<b>-17.394,85</b>	<b>-393,00</b>	<b>0,00</b>	<b>4.793,41</b>
-------------------	-------------------	------------------	------------------	------------------	------------------	-------------------	----------------	-------------	-----------------

*R.*  
*Lu. José da S. Carvalho af.*

---

---

# **CRIB- CENTRO DE RECUPERAÇÃO INFANTIL DE BENAVENTE**

**Anexo**

**18 de Março 2018**

## IDENTIFICAÇÃO DA ENTIDADE

O "CRIB- CENTRO DE RECUPERAÇÃO INFANTIL DE BENAVENTE" é uma Instituição Particular de Solidariedade Social, (IPSS) constituída sob a forma de "Associação", com sede em Benavente, na Rua Monte da Saúde, nº45. Tem como atividade, para que possa prosseguir os seus objetivos, a prestação de serviços a crianças, jovens e adultos, portadores de deficiência.

## 2 - INFORMAÇÕES SOBRE O BALANÇO E DEMONSTRAÇÃO DE RESULTADOS

## 2.1 - Ativos Fixos Tangíveis

A quantia escriturada bruta, as depreciações acumuladas, a reconciliação da quantia escriturada no início e no fim dos períodos de 2016 e de 2017, mostrando as adições, as depreciações e outras alterações, foram desenvolvidas de acordo com os seguintes quadros:

Descrição	2017					
	Saldo inicial	Aquisições / Dotações	Abates	Transferências	Revalorizações	Saldo final
<b>Custo</b>						
Terrenos e recurso naturais	320,36					320,36
Edifícios e outras construções	1.518.948,15					1.518.948,15
Outras Construções ligeiras	36.504,92					36.504,92
Instalações	32.007,27	5.290,60				37.297,87
Equipamento básico	229.722,97	1.332,94				231.055,91
Equipamento de transporte	107.031,69	122.458,80				229.490,49
Equipamento didático	2.256,10					2.256,10
Equipamento administrativo	89.195,19	1.829,33				91.024,52
Ferramentas/Utensílios	21.983,50					21.983,50
Outras Imobilizações Corpóreas	8.502,02	1.015,89				9.517,91
<b>Total</b>	<b>2.046.472,17</b>	<b>131.927,56</b>	<b>0,00</b>	<b>0,00</b>	<b>0,00</b>	<b>2.178.399,73</b>
<b>Imobilizado em Curso</b>	<b>14.159,27</b>					<b>14.159,27</b>
<b>Depreciações acumuladas</b>						
Edifícios	260.525,86					290.904,83
Outras Construções	34.031,63					34.855,40
Instalações	21.033,36					26.646,87
Equipamento básico	179.512,49					201.616,63
Equipamento de transporte	97.820,62					115.177,84
Equipamento didático	1.127,61					1.503,48
Equipamento administrativo	78.165,79					83.084,50
Ferramentas/Utensílios	21.933,07					21.983,50
Outras Imobilizações Corpóreas	6.402,75					7.508,72
<b>Total</b>	<b>700.553,18</b>	<b>0,00</b>	<b>0,00</b>	<b>0,00</b>	<b>0,00</b>	<b>783.281,77</b>



## RESUMO

Descrição	2017			Saldo final
	Saldo inicial	Aumentos	Reduções	
Terrenos e recursos naturais	320,36			320,36
Edifícios	1.258.422,29		30.378,97	1.228.043,32
Outras Construções Ligeiras	2.473,29		823,77	1.649,52
Instalações	10.973,91	5.290,60	5.237,64	11.026,87
Equipamento básico	50.210,48	1.332,94	22.480,01	29.063,41
Equipamento de transporte	9.211,07	122.458,80	17.357,22	114.312,65
Equipamento Didático	1.128,49		375,87	752,62
Equipamento administrativo	11.029,40	1.829,33	4.918,71	7.940,02
Ferramentas/Utensílios	50,43		50,43	0
Outras Imobilizações Corpóreas	2.099,27	1.015,89	1.105,97	2.009,19
<b>Total</b>	<b>1.345.918,99</b>	<b>131.927,56</b>	<b>82.728,59</b>	<b>1.395.117,96</b>
<b>Imobilizações em Curso Lar Residencial</b>	<b>14.159,27</b>			<b>14.159,27</b>

## 2.2 – RÉDITOS

Para os períodos de 2017 e 2016 foram reconhecidos os seguintes Réditos:

Descrição	2017	2016
<b>Prestação de Serviços</b>		
Quotas de utilizadores	147.811,04	142.844,55
Quotas e joias	2.062,00	2.745,00
<b>Total</b>	<b>149.873,04</b>	<b>145.589,55</b>

O número médio de pessoas ao serviço da Entidade em 31/12/2017 foi de 61.

Os gastos que a Entidade incorreu com os funcionários foram os seguintes:

## 2.3 – GASTOS COM O PESSOAL

Descrição	2017	2016
Remunerações ao pessoal	649.341,62	592.439,98
Encargos sobre Remunerações	139.156,00	126.382,43
Seguros de Acidentes no Trabalho e Doenças Profissionais	5.748,73	4.977,71
Indemnizações	15.000,00	
Outros Gastos com o Pessoal	496,50	6.454,68
<b>Total</b>	<b>809.742,85</b>	<b>730.254,80</b>

## 2.4 - Clientes e Utentes

Para os períodos de 2017 e 2016 a rubrica “Clientes” encontra-se desagregada da seguinte forma:

Descrição	2017	2016
<b>Clientes e Utentes c/c</b>		
Clientes	19.960,98	14.843,23
<b>Total</b>	<b>19.960,98</b>	<b>14.843,23</b>

## 2.5 - Outras contas a receber

A rubrica “Outras contas a receber” tinha, em 31 de Dezembro de 2017 e 2016, a seguinte decomposição:

Descrição	2017	2016
Devedores por acréscimos de rendimentos	1.000,00	7.399,93
Adiantamentos a Fornecedores/Investimentos	10.000,00	36.737,64
Outros Devedores	588,61	
<b>Total</b>	<b>11.588,61</b>	<b>44.137,57</b>

## 2.6 - Diferimentos

Em 31 de Dezembro de 2016 e 2015, a rubrica “Diferimentos” englobava os seguintes saldos:

Descrição	2017	2016
<b>Gastos a Reconhecer</b>		
Seguros	3.477,37	478,15
Pretrab		362,85
<b>Total</b>	<b>3.477,37</b>	<b>841,00</b>

## 2.7 - Caixa e Depósitos Bancários

A rubrica de “Caixa e Depósitos Bancários”, a 31 de Dezembro de 2017 e 2016, encontrava-se com os seguintes saldo:

Descrição	2017	2016
Caixa	570,07	626,13
Depósitos à ordem	43.118,55	349.065,79
Depósitos a prazo	315.740,76	305.588,39
Outros	250.000,00	
<b>Total</b>	<b>609.429,38</b>	<b>655.280,31</b>

## 2.8 Fundos Patrimoniais

Nos "Fundos Patrimoniais" ocorreram as seguintes variações:

Descrição	Saldo Inicial	Aumentos	Diminuições	Saldo Final
Fundos	11.074,14	0,00	0,00	11.074,14
Excedentes técnicos	0,00	0,00	0,00	0,00
Reservas	0,00	0,00	0,00	0,00
Resultados transitados	406.658,27	68.922,22	0,00	475.580,49
Excedentes de revalorização	0,00	0,00	0,00	0,00
Outras variações nos fundos patrimoniais	1.445.958,55		-40.097,59	1.405.860,96
<b>Total</b>	<b>1.863.690,96</b>	<b>68.922,22</b>	<b>-40.097,59</b>	<b>1.892.515,59</b>

## 2.9 - Fornecedores

O saldo da rubrica de "Fornecedores" é discriminado da seguinte forma:

Descrição	2017	2016
Fornecedores c/c	7.512,64	10.091,36
Fornecedores títulos a pagar	0,00	0,00
Fornecedores faturas em receção e conferência	0,00	0,00
<b>Total</b>	<b>7.512,64</b>	<b>10.091,36</b>

## 2.10- Estado e Outros Entes Públicos

A rubrica de "Estado e outros Entes Públicos" está dividida da seguinte forma:

Descrição	2017	2016
<b>Ativo</b>		
Imposto sobre o Valor Acrescentado (IVA)	2.491,99	3.352,15
Fundos de Compensação do Trabalho	1.548,84	450,26
<b>Total</b>	<b>4.040,83</b>	<b>3.802,41</b>
<b>Passivo</b>		
Imposto sobre o Rendimentos das Pessoas Singulares (IRS)	3.409,00	3.334,00
Segurança Social	15.583,62	14.245,92
Outros Impostos e Taxas		
<b>Total</b>	<b>18.992,62</b>	<b>17.579,92</b>

## 2.11- Outras Contas a Pagar

A rubrica "Outras contas a pagar" desdobra-se da seguinte forma:

Descrição	2017		2016	
	Não Corrente	Corrente	Não Corrente	Corrente
<b>Pessoal</b>				
Remunerações a pagar		54,03		54,04
<b>Fornecedores de Investimentos</b>		15.511,82		15.511,73
<b>Credores por acréscimos de gastos</b>		112.302,86		103.100,00
<b>Outros credores</b>		6.091,43		32,55
<b>Total</b>	<b>0,00</b>	<b>133.960,14</b>	<b>0,00</b>	<b>118.698,32</b>

**2.12- Subsídios, à exploração**

A Entidade reconheceu, nos períodos de 2017 e 2016, os seguintes subsídio, doações, heranças e legados:

Descrição	2017	2016
ISS-IP	679.430,76	645.632,70
Autarquias	129.394,99	129.794,99
Outras Entidades	58.697,10	84.052,65
<b>Total</b>	<b>867.522,85</b>	<b>859.480,34</b>

**2.13- Fornecimentos e serviços externos**

A repartição dos “Fornecimentos e serviços externos” nos períodos findos em 31 de Dezembro de 2017 e de 2016 foi a seguinte:

Descrição	2017	2016
Serviços especializados	34.138,69	32.629,80
Materiais	9.998,78	9.352,19
Energia e fluidos	46.052,01	41.977,83
Deslocações, estadas e transportes	772,18	741,12
Serviços diversos	39.784,27	41.137,30
<b>Total</b>	<b>130.745,93</b>	<b>125.838,24</b>

**2.14- Outros rendimentos e ganhos**

A rubrica de “Outros rendimentos e ganhos” encontra-se dividida da seguinte forma:

Descrição	2017	2016
Rendimentos Suplementares	24.139,01	3.479,85
Proveitos e Ganhos Extraordinários:	0,00	0,00
Imputação de Subsídios p/Investimento	40.097,59	40.096,56
Reembolso de IVA	981,32	128,08
Donativos em dinheiro e géneros	24.996,55	19.844,36
Outros Rendimentos e Ganhos	551,22	1.655,24
<b>Total</b>	<b>90.765,69</b>	<b>65.204,09</b>

**2.15- Outros gastos e perdas**

A rubrica de "Outros gastos e perdas" encontra-se dividida da seguinte forma:

Descrição	2017	2016
Juros de mora		
Outros Gastos e Perdas	28,14	768,37
<b>Total</b>	<b>28,14</b>	<b>768,37</b>

**2.16- Acontecimentos após data de Balanço**

Não são conhecidos à data quaisquer eventos subsequentes, com impacto significativo nas Demonstrações Financeiras de 31 de Dezembro de 2016.


Após o encerramento do período, e até à elaboração do presente anexo, não se registaram outros factos suscetíveis de modificar a situação relevada nas contas.

Benavente, 31 de Dezembro de 2017

O Técnico Oficial de Contas

  
H. Helena D. Carvalho

A Direção

  
Paula Alexandra D. T. ...  
...  
...  
...