

CENTRO DE RECUPERAÇÃO INFANTIL DE BENAVENTE

DEMONSTRAÇÕES FINANCEIRAS

31 de dezembro de 2020

CRIB – CENTRO DE RECUPERAÇÃO INFANTIL DE BENAVENTE
 DEMONSTRAÇÕES FINANCEIRAS EM 31 DE DEZEMBRO DE 2020

CRIB - Centro de Recuperação Infantil de Benavente


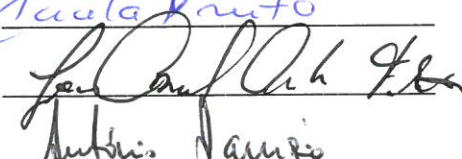

BALANÇO

EM 31 DE DEZEMBRO DE 2020

(Montantes expressos em Euros)

RUBRICAS	NOTAS	DATAS	
		31-12-2020	31-12-2019
ATIVO			
Ativo não corrente			
Ativos fixos tangíveis	04	1 246 737,21	1 317 540,68
Investimentos financeiros		13 006,78	1 633,78
		1 259 743,99	1 319 174,46
Ativo corrente			
Créditos a receber	05	18 233,54	19 452,99
Estado e outros entes públicos	06	1 794,88	3 295,15
Diferimentos	07	5 282,02	5 528,37
Outros ativos correntes	08	15 883,33	4 381,50
Caixa e depósitos bancários	09	663 552,05	690 606,00
		704 745,82	723 264,01
Total do ativo		1 964 489,81	2 042 438,47
FUNDOS PATRIMONIAIS E PASSIVO			
Fundos patrimoniais			
Fundos	10	11 074,14	11 074,14
Resultados transitados	10	521 199,17	500 148,03
Ajustamentos / outras variações nos fundos patrimoniais	10	1 298 018,69	1 334 676,95
		1 830 292,00	1 845 899,12
Resultado líquido do período	10	(49 726,84)	21 051,14
Total do fundos patrimoniais		1 780 565,16	1 866 950,26
PASSIVO			
Passivo corrente			
Fornecedores	11	20 700,81	16 102,05
Estado e outros entes públicos	06	24 456,24	19 384,45
Diferimentos	07	1 794,07	2 185,01
Outros passivos correntes	12	136 973,53	137 816,70
		183 924,65	175 488,21
Total do passivo		183 924,65	175 488,21
Total do fundos patrimoniais e do passivo		1 964 489,81	2 042 438,47

A Direção


 Paula Pinto

 António Campos


A Contabilista Certificada


 Anabela Rodrigues

CRIB – CENTRO DE RECUPERAÇÃO INFANTIL DE BENAVENTE
 DEMONSTRAÇÕES FINANCEIRAS EM 31 DE DEZEMBRO DE 2020

CRIB - Centro de Recuperação Infantil de Benavente



DEMONSTRAÇÃO DOS RESULTADOS POR NATUREZAS

PERÍODO FINDO EM 31 DE DEZEMBRO DE 2020


(Montantes expressos em Euros)

RENDIMENTOS E GASTOS	NOTAS	PERÍODOS	
		2020	2019
Vendas e serviços prestados	13	135 864,32	168 164,13
Subsídios, doações e legados à exploração	14	1 034 349,15	987 645,23
Custo das mercadorias vendidas e das matérias consumidas	15	(86 480,37)	(98 067,54)
Fornecimentos e serviços externos	16	(185 443,72)	(180 448,35)
Gastos com o pessoal	17	(928 685,31)	(850 668,09)
Outros rendimentos	18	61 174,66	77 561,20
Outros gastos	19	(3 589,05)	(1 150,43)
Resultado antes de depreciações, gastos de financiamento e impostos		27 189,68	103 036,15
Gastos/reversões de depreciação e de amortização	04	(77 086,88)	(82 517,84)
Resultado operacional (antes de gastos de financiamento e impostos)		(49 897,20)	20 518,31
Juros e rendimentos similares obtidos		170,36	532,83
Resultado líquido do período	10	(49 726,84)	21 051,14

A Direção


 Paula Rita
 José António Telente
 António Jacinto


A Contabilista Certificada


 Ângela Rodrigues

CRIB – CENTRO DE RECUPERAÇÃO INFANTIL DE BENAVENTE
 DEMONSTRAÇÕES FINANCEIRAS EM 31 DE DEZEMBRO DE 2020

CRIB - Centro de Recuperação Infantil de Benavente




DEMONSTRAÇÃO DOS RESULTADOS POR NATUREZAS (Resposta Social 900101 - EDUCATIVA)

PERÍODO FINDO EM 31 DE DEZEMBRO DE 2020


(Montantes expressos em Euros)

RENDIMENTOS E GASTOS	PERÍODOS	
	2020	2019
Vendas e serviços prestados	120,65	108,60
Subsídios, doações e legados à exploração	67 281,95	64 013,06
Custo das mercadorias vendidas e das matérias consumidas	(4 502,39)	(6 811,03)
Fornecimentos e serviços externos	(7 540,64)	(7 888,37)
Gastos com o pessoal	(87 995,74)	(73 851,36)
Outros rendimentos	3 425,83	3 858,60
Outros gastos	(158,82)	(57,54)
Resultado antes de depreciações, gastos de financiamento e impostos	(29 369,16)	(20 628,04)
Gastos/reversões de depreciação e de amortização	(6 326,62)	(6 498,60)
Resultado operacional (antes de gastos de financiamento e impostos)	(35 695,78)	(27 126,64)
Juros e rendimentos similares obtidos	8,52	26,63
Resultado líquido do período	(35 687,26)	(27 100,01)

A Direção


 Paulo Rito

 José António da Silva

 António Juncos

A Contabilista Certificada


 Anabela Rodrigues

CRIB – CENTRO DE RECUPERAÇÃO INFANTIL DE BENAVENTE
 DEMONSTRAÇÕES FINANCEIRAS EM 31 DE DEZEMBRO DE 2020

CRIB - Centro de Recuperação Infantil de Benavente





DEMONSTRAÇÃO DOS RESULTADOS POR NATUREZAS (Resposta Social 900102 - CAO)

PERÍODO FINDO EM 31 DE DEZEMBRO DE 2020


(Montantes expressos em Euros)

RENDIMENTOS E GASTOS	PERÍODOS	
	2020	2019
Vendas e serviços prestados	70 138,81	95 846,97
Subsídios, doações e legados à exploração	479 840,81	452 396,57
Custo das mercadorias vendidas e das matérias consumidas	(35 673,71)	(54 598,05)
Fornecimentos e serviços externos	(85 034,51)	(84 842,51)
Gastos com o pessoal	(384 563,07)	(349 238,18)
Outros rendimentos	34 780,82	40 631,58
Outros gastos	(2 064,67)	(598,23)
Resultado antes de depreciações, gastos de financiamento e impostos	77 424,48	99 598,15
Gastos/reversões de depreciação e de amortização	(56 973,28)	(58 484,83)
Resultado operacional (antes de gastos de financiamento e impostos)	20 451,20	41 113,32
Juros e rendimentos similares obtidos	88,61	277,10
Resultado líquido do período	20 539,81	41 390,42

A Direção


 Paula Rita

 João Paulo

 António


A Contabilista Certificada


 Ângela Rodrigues

CRIB – CENTRO DE RECUPERAÇÃO INFANTIL DE BENAVENTE
 DEMONSTRAÇÕES FINANCEIRAS EM 31 DE DEZEMBRO DE 2020

CRIB - Centro de Recuperação Infantil de Benavente

DEMONSTRAÇÃO DOS RESULTADOS POR NATUREZAS (Resposta Social 900103 - INTERVENÇÃO PRECOCE)

PERÍODO FINDO EM 31 DE DEZEMBRO DE 2020


(Montantes expressos em Euros)

RENDIMENTOS E GASTOS	PERÍODOS	
	2020	2019
Vendas e serviços prestados	120,65	108,60
Subsídios, doações e legados à exploração	74 403,39	73 747,88
Custo das mercadorias vendidas e das matérias consumidas	(2 251,30)	(3 405,52)
Fornecimentos e serviços externos	(7 274,72)	(6 828,62)
Gastos com o pessoal	(57 554,38)	(55 262,66)
Outros rendimentos	946,10	1 656,10
Outros gastos	(158,82)	(57,54)
Resultado operacional (antes de gastos de financiamento e impostos)	8 230,92	9 958,24
Juros e rendimentos similares obtidos	8,52	26,63
Resultado líquido do período	8 239,44	9 984,87

A Direção


 Paulo R. F.
 José António Almeida Felício
 Patrícia Garrido

A Contabilista Certificada


 Ângela Rodrigues

CRIB – CENTRO DE RECUPERAÇÃO INFANTIL DE BENAVENTE
DEMONSTRAÇÕES FINANCEIRAS EM 31 DE DEZEMBRO DE 2020

CRIB - Centro de Recuperação Infantil de Benavente


DEMONSTRAÇÃO DOS RESULTADOS POR NATUREZAS (Resposta Social 900104 - PLANO SALUTE)

PERÍODO FINDO EM 31 DE DEZEMBRO DE 2020

(Montantes expressos em Euros)

RENDIMENTOS E GASTOS	PERÍODOS	
	2020	2019
Vendas e serviços prestados	120,65	108,60
Subsídios, doações e legados à exploração	74 254,02	73 598,51
Fornecimentos e serviços externos	(3 535,41)	(3 217,81)
Gastos com o pessoal	(75 100,71)	(71 501,74)
Outros rendimentos	929,61	1 656,10
Outros gastos	(158,82)	(57,54)
Resultado operacional (antes de gastos de financiamento e impostos)	(3 490,66)	586,12
Juros e rendimentos similares obtidos	8,52	26,63
Resultado líquido do período	(3 482,14)	612,75


A Direção



Paula Pinto

Luís Manuel Paulo Galante

António Garrido



A Contabilista Certificada



Ângela Rodrigues

CRIB – CENTRO DE RECUPERAÇÃO INFANTIL DE BENAVENTE
 DEMONSTRAÇÕES FINANCEIRAS EM 31 DE DEZEMBRO DE 2020

CRIB - Centro de Recuperação Infantil de Benavente



DEMONSTRAÇÃO DOS RESULTADOS POR NATUREZAS (Resposta Social 900105 - LAR)

PERÍODO FINDO EM 31 DE DEZEMBRO DE 2020


(Montantes expressos em Euros)

RENDIMENTOS E GASTOS	PERÍODOS	
	2020	2019
Vendas e serviços prestados	65 363,56	71 991,36
Subsídios, doações e legados à exploração	338 568,98	316 030,84
Custo das mercadorias vendidas e das matérias consumidas	(44 052,97)	(33 252,94)
Fornecimentos e serviços externos	(71 603,44)	(68 390,00)
Gastos com o pessoal	(323 471,41)	(289 716,61)
Outros rendimentos	21 088,76	28 054,72
Outros gastos	(1 047,92)	(379,58)
Resultado antes de depreciações, gastos de financiamento e impostos	(15 154,44)	24 337,79
Gastos/reversões de depreciação e de amortização	(13 783,32)	(16 031,02)
Resultado operacional (antes de gastos de financiamento e impostos)	(28 937,76)	8 306,77
Juros e rendimentos similares obtidos	56,19	175,84
Resultado líquido do período	(28 881,57)	8 482,61

A Direção


 Paula Brito
 José António da Silva
 António Jacinto


A Contabilista Certificada


 Angéla Rodrigues

CRIB – CENTRO DE RECUPERAÇÃO INFANTIL DE BENAVENTE

DEMONSTRAÇÕES FINANCEIRAS EM 31 DE DEZEMBRO DE 2020

CRIB - Centro de Recuperação Infantil de Benavente

DEMONSTRAÇÃO DOS RESULTADOS POR NATUREZAS (Resposta Social 900107 - Novo Lar)

PERÍODO FINDO EM 31 DE DEZEMBRO DE 2020



(Montantes expressos em Euros)

RENDIMENTOS E GASTOS	PERÍODOS	
	2020	2019
Fornecimentos e serviços externos	(10 455,00)	-
Resultado líquido do período	(10 455,00)	-

A Direcção



Paula Rito



A Contabilista Certificada



CRIB – CENTRO DE RECUPERAÇÃO INFANTIL DE BENAVENTE
DEMONSTRAÇÕES FINANCEIRAS EM 31 DE DEZEMBRO DE 2020

CRIB - Centro de Recuperação Infantil de Benavente


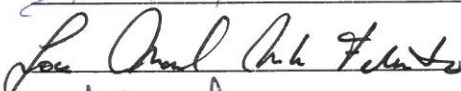

DEMONSTRAÇÃO DOS RESULTADOS POR NATUREZAS (Resposta Social 900108 - CLDS+)

PERÍODO FINDO EM 31 DE DEZEMBRO DE 2020

(Montantes expressos em Euros)

RENDIMENTOS E GASTOS	PERÍODOS	
	2020	2019
Outros rendimentos	3,54	1 704,10
Resultado antes de depreciações, gastos de financiamento e impostos	3,54	1 704,10
Gastos/reversões de depreciação e de amortização	(3,66)	(1 503,39)
Resultado líquido do período	(0,12)	200,71

A Direção


Paula Pinto

José Manuel de Fátima

António Jacinto

A Contabilista Certificada


Angéla Rodrigues

CRIB – CENTRO DE RECUPERAÇÃO INFANTIL DE BENAVENTE
 DEMONSTRAÇÕES FINANCEIRAS EM 31 DE DEZEMBRO DE 2020

CRIB - Centro de Recuperação Infantil de Benavente
 DEMONSTRAÇÃO DAS ALTERAÇÕES NOS FUNDOS PATRIMONIAIS NO PERÍODO 2019

(Montantes expressos em Euros)

DESCRICÇÃO	NOTAS	Fundos patrimoniais atribuídos aos instituidores da entidade-mãe				Total dos fundos patrimoniais
		Fundos	Resultados transferidos	Ajustamentos / outras variações nos fundos patrimoniais	Resultado líquido do período	
POSIÇÃO NO INÍCIO DO PERÍODO N-1	1	11 074,14	495 639,50	1 366 387,51	4 761,05	1 877 862,20
ALTERAÇÕES NO PERÍODO					(4 761,05)	-
Outras alterações reconhecidas nos fundos patrimoniais	2	-	4 761,05	-	(4 761,05)	-
RESULTADO LÍQUIDO DO PERÍODO	3				21 051,14	21 051,14
RESULTADO INTEGRAL	4 = 2 + 3				16 290,09	21 051,14
OPERAÇÕES COM DETENTORES DE CAPITAL NO PERÍODO						
Subsídios, doações e legados		-	-	(31 710,56)	-	(31 710,56)
Outras operações	5	-	(252,52)	-	-	(252,52)
			(252,52)	(31 710,56)	-	(31 963,08)
POSIÇÃO NO FINAL DO PERÍODO N-1	6 = 1 + 2 + 3 + 5	11 074,14	500 148,03	1 334 676,95	21 051,14	1 866 950,26
						1 866 950,26

CRIB – CENTRO DE RECUPERAÇÃO INFANTIL DE BENAVENTE
 DEMONSTRAÇÕES FINANCEIRAS EM 31 DE DEZEMBRO DE 2020


CRIB - Centro de Recuperação Infantil de Benavente
 DEMONSTRAÇÃO DAS ALTERAÇÕES NOS FUNDOS PATRIMONIAIS NO PERÍODO 2020


(Montantes expressos em Euros)


DESCRIÇÃO	NOTAS	Fundos patrimoniais atribuídos aos instituidores da entidade-mãe				Total dos Fundos patrimoniais
		Fundos	Resultados transferidos	Ajustamentos / outras variações nos Fundos patrimoniais	Resultado líquido do período	
POSICÃO NO INÍCIO DO PERÍODO N	1	11 074,14	500 148,03	1 334 676,95	21 051,14	1 866 950,26
ALTERAÇÕES NO PERÍODO			21 051,14	-	(21 051,14)	-
Outras alterações reconhecidas nos fundos patrimoniais	2	-	21 051,14	-	(21 051,14)	-
RESULTADO LÍQUIDO DO PERÍODO	3	-	-	-	(49 726,84)	(49 726,84)
RESULTADO INTEGRAL	4 = 2 + 3	-	-	-	(70 777,98)	(49 726,84)
OPERAÇÕES COM DETENTORES DE CAPITAL NO PERÍODO						
Subsídios, doações e legados		-	-	-	-	-
Outras operações		-	-	-	-	-
5		-	-	-	-	-
POSICÃO NO FINAL DO PERÍODO N	6 = 1 + 2 + 3 + 5	11 074,14	521 199,17	1 334 676,95	(49 726,84)	1 817 223,42
	10					1 817 223,42


A Direção

A Contabilista Certificada


 Paula Brito


 João Paulo da Silva


 António Luís


 Ângela Rodrigues

CRIB – CENTRO DE RECUPERAÇÃO INFANTIL DE BENAVENTE
 DEMONSTRAÇÕES FINANCEIRAS EM 31 DE DEZEMBRO DE 2020

CRIB - Centro de Recuperação Infantil de Benavente




DEMONSTRAÇÃO DOS FLUXOS DE CAIXA

PERÍODO FINDO EM 31 DE DEZEMBRO DE 2020

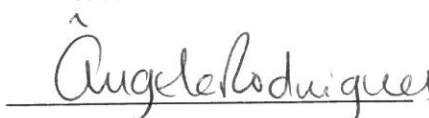
(Montantes expressos em Euros)

RUBRICAS	NOTAS	PERÍODOS	
		2020	2019
FLUXOS DE CAIXA DAS ACTIVIDADES OPERACIONAIS			
Recebimentos de clientes e utentes		140 847,63	168 216,81
Pagamentos a fornecedores		(286 291,20)	(289 930,45)
Pagamentos ao pessoal		(923 118,69)	(826 704,86)
Caixa gerada pelas operações		(1 068 562,26)	(948 418,50)
Outros recebimentos/pagamentos		1 028 829,02	998 000,18
Fluxos de caixa das actividades operacionais (1)		(39 733,24)	49 581,68
FLUXOS DE CAIXA DAS ACTIVIDADES DE INVESTIMENTO			
Pagamentos respeitantes a:			
Ativos fixos tangíveis		(6 570,91)	(7 317,06)
Recebimentos provenientes de:			
Ativos fixos tangíveis		2 910,00	-
Subsídios ao investimento		-	8 315,70
Juros e rendimentos similares		170,36	532,83
Fluxos de caixa das actividades de investimento (2)		(3 490,55)	1 531,47
FLUXOS DE CAIXA DAS ACTIVIDADES DE FINANCIAMENTO			
Recebimentos provenientes de:			
Doações		16 169,84	29 417,50
Fluxos de caixa das actividades de financiamento (3)		16 169,84	29 417,50
Variação de caixa e seus equivalentes (1+2+3)			
Caixa e seus equivalentes no início do período		690 606,00	610 075,35
Caixa e seus equivalentes no fim do período	09	663 552,05	690 606,00

A Direção


 Paula Leite

 João Paulo

 António

A Contabilista Certificada


 Anabela Rodrigues

ANEXO ÀS DEMONSTRAÇÕES FINANCEIRAS

01 IDENTIFICAÇÃO DA ENTIDADE

O “CRIB - CENTRO DE RECUPERAÇÃO INFANTIL DE BENAVENTE” é uma Instituição Particular de Solidariedade Social (IPSS), constituída sob a forma de “Associação”, com sede em Benavente, na Rua Monte da Saúde, nº45. Tem como atividade, para que possa prosseguir os seus objetivos, a prestação de serviços a crianças, jovens e adultos, portadores de deficiência.

02 REFERENCIAL CONTABILÍSTICO DE PREPARAÇÃO DAS DEMONSTRAÇÕES FINANCEIRAS

02.01 As demonstrações financeiras apresentadas têm como referencial contabilístico o Sistema de Normalização Contabilística, aprovado Decreto-Lei 98/2015 de 2 de junho, tendo sido adotada a Norma Contabilista e de Relato Financeiro para Entidades do Setor Não Lucrativo (NCRF-ESNL).

02.02 No presente exercício não foram derogadas quaisquer disposições do SNC.

02.03 As contas das demonstrações financeiras são comparáveis na sua plenitude com as do período anterior

03 POLÍTICAS CONTABILÍSTICAS, ALTERAÇÕES NAS ESTIMATIVAS CONTABILÍSTICAS E ERROS

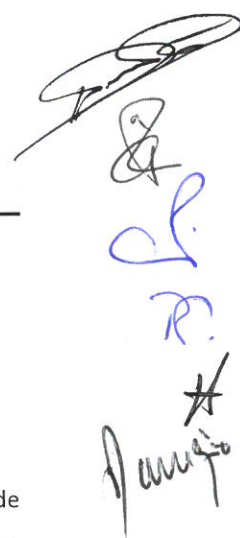
03.01 Principais políticas contabilísticas

03.01.01. Bases gerais de mensuração usadas na preparação das demonstrações financeiras

Os **ativos fixos tangíveis** encontram-se registados ao custo de aquisição, deduzido das correspondentes depreciações e imparidades, acrescidos de eventuais reavaliações.

Os ativos fixos tangíveis são depreciados em duodécimos durante as vidas úteis estimadas.

Os **outros ativos financeiros** estão registados pelo seu valor nominal.





03.01.02. Outras políticas contabilísticas relevantes

As demonstrações financeiras foram preparadas de acordo com o princípio do custo histórico, a partir dos livros e registos contabilísticos da entidade, de acordo com as normas contabilísticas e de relato financeiro. As transações são contabilisticamente reconhecidas quando são geradas, independentemente do momento em que são recebidas ou pagas. As diferenças entre os montantes recebidos e pagos e os correspondentes rendimentos e gastos são registados nas rubricas “Outras contas a receber e a pagar” e “Diferimentos”.

As demonstrações financeiras são apresentadas em euros. O euro é a moeda funcional e de apresentação.

As políticas contabilísticas apresentadas foram aplicadas de forma consistente com o previsto na NCRF-ESNL. Em cada Balanço é efetuada uma avaliação da existência de evidência objetiva de imparidades, nomeadamente da qual resulte um impacto adverso nos fluxos de caixa futuros estimados sempre que possa ser medido de forma fiável.

As demonstrações financeiras foram preparadas numa perspetiva de continuidade não tendo a entidade intenção de liquidar ou reduzir drasticamente o nível das suas operações.

As despesas de conservação e reparação que não aumentam a vida útil dos ativos nem resultam em benfeitorias ou melhorias significativas nos elementos dos ativos fixos tangíveis foram registadas como gastos do exercício em que ocorrem.

O desreconhecimento dos ativos fixos tangíveis, resultantes da venda ou abate são determinados pela diferença entre o preço de venda e o valor líquido contabilístico na data de alienação ou abate, sendo registadas na demonstração dos resultados nas rubricas «Outros rendimentos e ganhos» ou «Outros gastos e perdas».

Os benefícios de curto prazo dos empregados incluem salários, ordenados, retribuições eventuais por trabalho extraordinário, prémios de produtividade, comissões, subsídio de alimentação, subsídio de férias e de Natal e quaisquer outras retribuições adicionais decididas pontualmente pela Direção. As obrigações decorrentes dos benefícios de curto prazo são reconhecidas como gastos no período em que os serviços são prestados, numa base não descontada por contrapartida do reconhecimento de um passivo que se extingue com o pagamento respetivo.

De acordo com a legislação laboral aplicável, o direito a férias e subsídios de férias relativo ao período, por este coincidir com o ano civil, vence-se em 1 de janeiro do ano

seguinte, sendo somente pago durante esse período, pelo que os gastos correspondentes se encontram reconhecidos como benefícios de curto prazo.

03.01.03. Principais pressupostos relativos ao futuro

Os acontecimentos após a data do balanço que proporcionem informação adicional sobre condições que existiam à data do balanço, ou seja acontecimentos após a data do balanço que dão origem a ajustamentos, são refletidos nas demonstrações financeiras. Os eventos após a data do balanço que proporcionem informação sobre condições que ocorram após a data do balanço, ou seja acontecimentos após a data do balanço que não dão origem a ajustamentos, são divulgados nas demonstrações financeiras se forem considerados materialmente relevantes.

03.01.04. Principais fontes de incerteza das estimativas

As estimativas e os pressupostos subjacentes foram determinados com base no melhor conhecimento existente à data de aprovação das demonstrações financeiras dos eventos e transações em curso, assim como na experiência de eventos passados e/ou correntes. Contudo, poderão ocorrer situações em períodos subsequentes que, não sendo previsíveis à data de aprovação das demonstrações financeiras, não foram consideradas nessas estimativas. As alterações às estimativas que ocorram posteriormente à data das demonstrações financeiras serão corrigidas de forma prospetiva. Por este motivo e dado o grau de incerteza associado, os resultados reais das transações em questão poderão diferir das correspondentes estimativas.

03.02 Alterações nas políticas contabilísticas

Não se verificaram quaisquer efeitos resultantes da adoção inicial das NCRF-ESNL.

03.03 Alterações nas estimativas contabilísticas

Não se verificaram quaisquer alterações em estimativas contabilísticas.

03.04 Correções de erros de períodos anteriores

Não se verificaram erros materiais em períodos anteriores.

CRIB – CENTRO DE RECUPERAÇÃO INFANTIL DE BENAVENTE
 DEMONSTRAÇÕES FINANCEIRAS EM 31 DE DEZEMBRO DE 2020

[Handwritten signatures and initials in blue ink]

03.05 Adoção pela primeira vez da NCRF-ESNL

Não se verificaram quaisquer efeitos resultantes da adoção inicial das NCRF-ESNL

04 ATIVOS FIXOS TANGÍVEIS

Durante os períodos findos em 31-12-2020 e em 31-12-2019, os movimentos ocorridos na quantia escriturada dos ativos fixos tangíveis, bem como nas respetivas depreciações acumuladas, foram os seguintes:

Custo de AFT						
Descrição	2020					
	Saldo inicial	Aquisições	Abates	Alienações	Regularizações	Saldo final
Terrenos e recurso naturais	320,36					320,36
Edifícios e outras construções	1 533 107,42					1 533 107,42
Outras Construções ligeiras	54 305,70	3 495,91				57 801,61
Instalações	39 377,19					39 377,19
Equipamento básico	242 073,68	2 787,50				244 861,18
Equipamento de transporte	266 438,50			- 68 356,01		198 082,49
Equipamento didático	2 256,10					2 256,10
Equipamento administrativo	115 111,84					115 111,84
Ferramentas/Utensílios	24 366,26					24 366,26
Outras Imobilizações	9 517,91					9 517,91
Total	2 286 874,96	6 283,41		- 68 356,01		2 224 802,36

Depreciações acumuladas				
Descrição	2020			
	Saldo inicial	Depreciações do exercício	Alienações	Saldo final
Edifícios	351 945,95	30 662,15		382 608,10
Outras Construções	37 138,52	1 341,30		38 479,82
Instalações	34 617,10	1 547,83		36 164,93
Equipamento básico	227 319,82	3 492,65		230 812,47
Equipamento de transporte	188 776,06	33 728,77	- 68 356,01	154 148,82
Equipamento didático	2 255,18			2 255,18
Equipamento administrativo	96 328,02	5 584,80		101 912,82
Ferramentas/Utensílios	22 060,91	476,41		22 537,32
Outras Imobilizações Corpóreas	8 892,72	252,97		9 145,69
Total	969 334,28	77 086,88	- 68 356,01	978 065,15

CRIB – CENTRO DE RECUPERAÇÃO INFANTIL DE BENAVENTE
 DEMONSTRAÇÕES FINANCEIRAS EM 31 DE DEZEMBRO DE 2020

[Handwritten signatures and initials in black and blue ink]

Descrição	2020			
	Saldo inicial	Aumentos	Reduções	Saldo final
Terrenos e recursos naturais	320,36	-	-	320,36
Edifícios	1 181 161,47	-	30 662,15	1 150 499,32
Outras Construções Ligeiras	17 167,18	3 495,91	1 341,30	19 321,79
Instalações	5 135,96	-	1 547,83	3 588,13
Equipamento básico	14 377,99	2 787,50	3 492,65	13 672,84
Equipamento de transporte	77 662,44	-	33 728,77	43 933,67
Equipamento Didático	0,92	-	-	0,92
Equipamento administrativo	18 783,82	-	5 584,80	13 199,02
Ferramentas/Utensílios	2 305,35	-	476,41	1 828,94
Outras Imobilizações Corpóreas	625,19	-	252,97	372,22
Total	1 317 540,68	6 283,41	- 77 086,88	1 246 737,21

05 CRÉDITOS A RECEBER

Apresentamos de seguida a decomposição da rubrica Créditos a receber em 31-12-2020 e 31-12-2019:

Descrição	2020	2019
Cientes e Utentes c/c		
Utentes	18 233,54	19 452,99
Total	18 233,54	19 452,99

06 ESTADO E OUTROS ENTES PÚBLICOS

Apresentamos de seguida a decomposição da rubrica estado e outros entes públicos em 31-12-2020 e 31-12-2019:

Descrição	2020	2019
Ativo		
Imposto sobre o Valor Acrescentado (IVA)	1 794,88	3 295,15
Total	1 794,88	3 295,15
Passivo		
Imposto sobre o Rendimentos	5 431,75	3 292,00
Segurança Social	19 024,49	16 092,45
Total	24 456,24	19 384,45

07 DIFERIMENTOS

Apresentamos de seguida a decomposição dos diferimentos ativos em 31-12-2020 e 31-12-2019:

Descrição	2020	2019
Gastos a Reconhecer		
Seguros	5 013,64	5 461,38
Pretrab	268,38	66,99
Total	5 282,02	5 528,37

Apresentamos de seguida a decomposição dos diferimentos passivos em 31-12-2020 e 31-12-2019:

Descrição	2020	2019
Rendimentos a Reconhecer		
Outros	1 794,07	2 185,01
Total	1 794,07	2 185,01

08 OUTROS ATIVOS CORRENTES

Apresentamos de seguida a decomposição da rubrica Outros ativos correntes a receber em 31-12-2020 e 31-12-2019:

Descrição	2020	2019
Adiantamentos a Pessoal	1 228,52	1 375,32
Adiantamentos a Fornecedores/Investimentos	494,60	186,06
Outros Devedores	14 160,21	2 820,12
Total	15 883,33	4 381,50

CRIB – CENTRO DE RECUPERAÇÃO INFANTIL DE BENAVENTE
DEMONSTRAÇÕES FINANCEIRAS EM 31 DE DEZEMBRO DE 2020

09 CAIXA E DEPÓSITOS BANCÁRIOS

A rubrica de caixa e depósitos bancários em 31-12-2020 e 31-12-2019 detalha-se conforme se segue:

Descrição	2020	2019
Caixa	238,20	326,74
Depósitos à ordem	347 339,25	374 314,85
Depósitos a prazo	315 974,60	315 964,41
Total	663 552,05	690 606,00

10 FUNDOS PATRIMONIAIS

Apresentamos de seguida a decomposição dos fundos patrimoniais em 31-12-2020 e 31-12-2019:

Descrição	Saldo Inicial	Aumentos	Diminuições	Saldo Final
Fundos	11 074,14	-	-	11 074,14
Resultados transitados	500 148,03	21 051,14		521 199,17
Outras variações nos fundos patrimoniais	1 334 676,95		- 36 658,26	1 298 018,69
Resultado Líquido do Período	21 051,14	- 49 726,84	- 21 051,14	- 49 726,84
Total	1 866 950,26	- 28 675,70	- 57 709,40	1 780 565,16

11 FORNECEDORES


Apresentamos de seguida a decomposição dos fornecedores em 31-12-2020 e 31-12-2019:

Descrição	2020	2019
Fornecedores c/c	20 700,81	16 102,05
Total	20 700,81	16 102,05

12 OUTROS PASSIVOS CORRENTES

Apresentamos de seguida a decomposição dos outros passivos correntes em 31-12-2020 e 31-12-2019:

Descrição	2020	2019
Pessoal	82,45	-
Adiantamentos de Clientes	1 681,33	100,45
Fornecedores de Investimentos	0,09	0,09
Credores por acréscimos de gastos	135 209,66	137 716,16
Total	136 973,53	137 816,70



13 RÉDITO

O rédito reconhecido pela entidade em 31-12-2020 e em 31-12-2019 é detalhado conforme se segue:

Descrição	2020	2019
Prestação de Serviços		
Quotas de utilizadores	133 451,32	165 992,13
Quotas e joias	2 413,00	2 172,00
Total	135 864,32	168 164,13

14 SUBSÍDIOS À EXPLORAÇÃO

Os registos dos subsídios ocorreram conforme segue, repartidos pelos anos de 2020 e 2019:

Descrição	2020	2019
ISS-IP	822 891,66	788 749,14
Autarquias	118 204,99	112 154,99
Outras Entidades	93 252,50	86 741,10
Total	1 034 349,15	987 645,23

15 CUSTO DAS MERCADORIAS VENDIDAS E MATÉRIAS CONSUMIDAS

O custo das matérias consumidas no ano de 2020 foi de 86.480,37 EUR (em 2019 foi de 98.067,54EUR) e corresponde às compras de bens alimentares consumidos na instituição. No final do ano não existiam quaisquer inventários.

16 FORNECIMENTOS E SERVIÇOS EXTERNOS

Os registos em fornecimentos e serviços externos ocorreram conforme segue:

Descrição	2020	2019
Serviços especializados	67 390,28	60 664,13
Energia e fluidos	49 896,91	54 856,53
Materiais	35 353,12	18 811,19
Deslocações, estadas e transportes	224,37	7 868,81
Serviços diversos	32 579,04	38 247,69
Total	185 443,72	180 448,35

CRIB – CENTRO DE RECUPERAÇÃO INFANTIL DE BENAVENTE
DEMONSTRAÇÕES FINANCEIRAS EM 31 DE DEZEMBRO DE 2020



17 GASTOS COM O PESSOAL E BENEFÍCIOS DOS EMPREGADOS

O número médio de pessoas ao serviço da Entidade em 2020 foi de 67.

Descrição	2020	2019
Remunerações ao pessoal	757 829,30	691 693,50
Encargos sobre Remunerações	160 102,02	149 006,21
Seguros de Acidentes no Trabalho e Doenças Profissionais	7 431,33	6 987,63
Indemnizações	240,00	412,50
Outros Gastos com o Pessoal	3 082,66	2 568,25
Total	928 685,31	850 668,09

18 OUTROS RENDIMENTOS


Os registos em outros rendimentos e ganhos ocorreram conforme segue:

Descrição	2020	2019
Imputação de Subsídios p/Investimento	36 658,26	40 026,29
Rendimentos em investimentos não financeiros	4 812,64	-
Donativos em dinheiro e géneros	15 904,33	32 202,04
Consignação IRS (0,5 %)	3 456,44	5 224,13
Outros Rendimentos e Ganhos	342,99	108,74
Total	61 174,66	77 561,20

19 OUTROS GASTOS

Os registos em outros gastos e perdas ocorreram conforme segue:

Descrição	2020	2019
Impostos	118,02	147,52
Outros Gastos e Perdas	3 471,03	1 002,91
Total	3 589,05	1 150,43



20 IMPOSTO SOBRE O RENDIMENTO

De acordo com a legislação em vigor, as declarações fiscais estão sujeitas a revisão e correção por parte das autoridades fiscais durante um período de quatro anos (cinco anos para a Segurança Social), exceto quando tenha havido prejuízos fiscais, tenham sido concedidos benefícios fiscais, ou estejam em curso inspeções, reclamações ou impugnações, casos estes em que, dependendo das circunstâncias, os prazos são alargados ou suspensos. Deste modo, as declarações fiscais da Entidade de 2017 a 2020 poderão vir ainda ser sujeitas a revisão.

O Órgão de Gestão da Entidade entende que as eventuais correções resultantes de revisões/inspeções por parte das autoridades fiscais àquelas declarações de impostos não terão um efeito significativo nas demonstrações financeiras referidas.

21 ACONTECIMENTOS APÓS A DATA DO BALANÇO

O surto da COVID-19 impactou, assim como em toda a economia, nas nossas atividades, no entanto, pese embora o elevado grau de incerteza e insuficiente conhecimento que possamos ter quanto ao desfecho final de toda esta situação, estamos convictos que com as medidas internas que adotámos, bem como, beneficiando das medidas de apoio à retoma que estão disponíveis, conseguiremos ultrapassar todas as dificuldades atuais, não estando por isso, de todo, posto em causa a continuidade da Instituição.

Relativamente ao período de 2020, de notar os seguintes aspetos derivados (diretamente) da pandemia e que tiveram reflexo nas demonstrações financeiras:

- Variação do Volume de negócios negativa de 32.299,81 euros
- Gastos com medidas de proteção/mitigação do COVID no valor de 8.700,27 euros
- Apoio Plano Adaptar Social + aprovado de 6.960,22 euros

22 DIVULGAÇÕES EXIGIDAS POR DIPLOMAS LEGAIS

A Direção informa, nos termos do Decreto-Lei n.º 534/80, de 7 de novembro, que a Entidade não apresenta dívidas ao Estado em situação de mora.


Dando cumprimento ao estipulado no Decreto-Lei n.º 411/91, de 17 de outubro, a Direção informa que a situação da Entidade perante a Segurança Social se encontra regularizada, dentro dos prazos legalmente estipulados.

23 OUTRAS DIVULGAÇÕES

A contabilidade da Entidade foi elaborada com base na informação disponibilizada pela Direção à Contabilista Certificada, que corresponde à verdade e da qual a Direção assume a responsabilidade.

Benavente, 19 de Março de 2021

A Direção




Paula R. Ti

Luís António Costa Felício

Julio, Janeiro

A Contabilista Certificada



Angelarodrigues

CRIB – CENTRO DE RECUPERAÇÃO INFANTIL DE BENAVENTE

DEMONSTRAÇÕES FINANCEIRAS EM 31 DE DEZEMBRO DE 2020

DETALHE DOS GASTOS E RENDIMENTOS DE 2020 (POR RESPOSTA SOCIAL)

Conta	Gastos e perdas	Geral	Educativa 900101	CAO 900102	Int. Precoco 900103	Salute 900104	Lar 900105	Novo Lar 900107	CLDS + 900108
61	Custo Mer. Vend. e Mat. Consumidas	45 129,93 €	4 502,39 €	35 673,71 €	2 251,30 €	0,00 €	2 701,53 €	0,00 €	0,00 €
6121	Gêneros Alimentares	41 351,44 €	0,00 €	0,00 €	0,00 €	0,00 €	41 351,44 €	0,00 €	0,00 €
6122	Gêneros Alimentares - Lar	86 480,37 €	4 502,39 €	35 673,71 €	2 251,30 €	0,00 €	44 052,97 €	0,00 €	0,00 €
	Sub-Total								
62	Fornecimentos e Serviços Externos	39 779,63 €	2 122,72 €	13 622,90 €	3 568,82 €	683,59 €	9 333,60 €	10 455,00 €	0,00 €
6221	Trabalhos especializados	1 136,27 €	56,82 €	590,86 €	56,82 €	56,82 €	374,95 €	0,00 €	0,00 €
6222	Publicidade	9 455,00 €	0,00 €	0,00 €	0,00 €	0,00 €	9 455,00 €	0,00 €	0,00 €
6224	Honorários (Médica e Enfermeira/Animador)	303,20 €	16,45 €	167,22 €	13,98 €	13,98 €	91,57 €	0,00 €	0,00 €
6225	Comissões	16 336,03 €	643,68 €	8 096,85 €	291,07 €	291,07 €	6 993,30 €	0,00 €	0,00 €
6226	Conservação e Reparação	380,15 €	12,19 €	126,73 €	12,19 €	12,19 €	216,85 €	0,00 €	0,00 €
6227	Serviços de Higiene e Segurança:	21 104,36 €	425,31 €	15 211,19 €	400,51 €	400,51 €	4 666,84 €	0,00 €	0,00 €
6231	Ferramentas e Utensílios Desgaste Rápido	2 798,05 €	0,00 €	2 724,25 €	0,00 €	0,00 €	73,80 €	0,00 €	0,00 €
6233	Material de Escritório	872,68 €	51,20 €	700,18 €	0,00 €	0,00 €	121,30 €	0,00 €	0,00 €
6234	Artigos para oferta	382,65 €	80,86 €	160,36 €	0,00 €	0,00 €	141,43 €	0,00 €	0,00 €
6235	Material Didático	762,09 €	21,98 €	670,92 €	0,00 €	0,00 €	69,19 €	0,00 €	0,00 €
6236	Material de Consumo Corrente	716,25 €	35,81 €	372,46 €	35,81 €	35,81 €	236,36 €	0,00 €	0,00 €
6237/6238	Outros Materiais	8 717,04 €	436,40 €	4 540,20 €	436,40 €	436,40 €	2 867,64 €	0,00 €	0,00 €
6239	Plano Adaptar. Social +	18 965,91 €	774,57 €	6 970,99 €	860,61 €	0,00 €	10 359,74 €	0,00 €	0,00 €
6241	Electricidade	7 952,17 €	795,26 €	7 156,91 €	0,00 €	0,00 €	0,00 €	0,00 €	0,00 €
62421	Gás	15 013,68 €	389,83 €	4 399,64 €	389,83 €	389,83 €	9 444,56 €	0,00 €	0,00 €
62423	Água	7 965,15 €	320,47 €	3 616,88 €	320,47 €	320,43 €	3 386,90 €	0,00 €	0,00 €
625	Deslocações, Estadas e Transportes	224,37 €	15,85 €	208,52 €	0,00 €	0,00 €	0,00 €	0,00 €	0,00 €
6261	Rendos e Alugueres	493,53 €	0,00 €	493,53 €	0,00 €	0,00 €	0,00 €	0,00 €	0,00 €
6262	Comunicação	3 480,98 €	188,34 €	2 135,82 €	188,34 €	188,19 €	780,29 €	0,00 €	0,00 €
6263	Seguros diversos	5 530,88 €	487,63 €	4 480,19 €	65,47 €	65,47 €	432,12 €	0,00 €	0,00 €
6265	Contencioso e notariado	20,30 €	1,02 €	10,56 €	1,02 €	1,02 €	6,68 €	0,00 €	0,00 €
6267	Limpza,Higiene e Conforto	21 171,80 €	640,32 €	7 570,85 €	640,32 €	640,11 €	11 680,20 €	0,00 €	0,00 €
626843	Encargos de Saúde c/Utentes	826,79 €	0,00 €	14,43 €	0,00 €	0,00 €	812,36 €	0,00 €	0,00 €
6268...	Outros Fornecimentos e Serviços	1054,76 €	3,93 €	992,07 €	0,00 €	0,00 €	58,76 €	0,00 €	0,00 €
	Sub-Total	185 443,72 €	7 540,64 €	85 034,51 €	7 274,72 €	3 535,41 €	71 603,44 €	10 455,00 €	0,00 €
	A Transportar	271 924,09 €	12 043,03 €	120 708,22 €	9 526,02 €	3 535,41 €	115 656,41 €	10 455,00 €	0,00 €

CRIB – CENTRO DE RECUPERAÇÃO INFANTIL DE BENAVENTE
 DEMONSTRAÇÕES FINANCEIRAS EM 31 DE DEZEMBRO DE 2020

Conta	Gastos e perdas	Geral	Educativo 900101	CAO 900102	Int. Precoco 900103	Salute 900104	Lar 900105	Novo Lar 900107	CLDS+ 900108
	Transporte	271.924,09 €	12.043,03 €	120.708,22 €	9.526,02 €	3.535,41 €	115.656,41 €	10.455,00 €	0,00 €
63	Custos com o Pessoal								
632	Remunerações do Pessoal	757.829,30 €	71.725,05 €	313.896,35 €	47.147,97 €	61.638,53 €	263.419,40 €	0,00 €	0,00 €
634	Indemnizações	240,00 €	120,00 €	120,00 €	0,00 €	0,00 €	0,00 €	0,00 €	0,00 €
635	Segurança Social	160.102,02 €	15.670,24 €	64.643,16 €	9.925,96 €	12.981,73 €	56.880,93 €	0,00 €	0,00 €
636	Seguro Acidentes de Trabalho	7.431,33 €	365,56 €	3.921,77 €	365,56 €	365,56 €	2.412,88 €	0,00 €	0,00 €
638	Outros Gastos com Pessoal	3.082,66 €	114,89 €	1.979,79 €	114,89 €	114,89 €	758,20 €	0,00 €	0,00 €
	Sub-Total	928.685,31 €	87.995,74 €	384.563,07 €	57.554,38 €	75.100,71 €	323.471,41 €	0,00 €	0,00 €
64	Gastos de Dep. e Amortização								
6422	Edifícios e outras construções	33.246,60 €	1.996,33 €	17.967,46 €	0,00 €	0,00 €	13.282,81 €	0,00 €	0,00 €
6423	Equipamento Básico	3.491,71 €	349,07 €	3.140,80 €	0,00 €	0,00 €	0,00 €	0,00 €	1,84 €
6424	Equipamento de Transporte	33.728,77 €	3.372,84 €	30.355,93 €	0,00 €	0,00 €	0,00 €	0,00 €	0,00 €
6426	Equipamento Administrativo	5.584,80 €	558,27 €	5.024,71 €	0,00 €	0,00 €	0,00 €	0,00 €	1,82 €
64281	Equipamento Instalações (Lar)	304,68 €	0,00 €	0,00 €	0,00 €	0,00 €	304,68 €	0,00 €	0,00 €
64282/3/4	Equipamento Básico (Lar)	73,30 €	0,00 €	0,00 €	0,00 €	0,00 €	73,30 €	0,00 €	0,00 €
64287	Fermentos e Utensílios	404,05 €	37,07 €	366,98 €	0,00 €	0,00 €	0,00 €	0,00 €	0,00 €
64289/6429	Outras Imobilizações Corpóreas	252,97 €	13,04 €	117,40 €	0,00 €	0,00 €	122,53 €	0,00 €	0,00 €
	Sub-Total	77.086,88 €	6.326,62 €	56.973,28 €	0,00 €	0,00 €	13.783,32 €	0,00 €	3,66 €
680	Impostos	118,02 €	5,91 €	61,37 €	5,91 €	5,91 €	38,92 €	0,00 €	0,00 €
687/688	Outros Gastos	3.471,03 €	152,91 €	2.003,30 €	152,91 €	152,91 €	1.009,00 €	0,00 €	0,00 €
	Sub-Total	3.589,05 €	158,82 €	2.064,67 €	158,82 €	158,82 €	1.047,92 €	0,00 €	0,00 €
	Total	1.281.285,33 €	106.524,21 €	564.309,24 €	67.239,22 €	78.794,94 €	453.959,06 €	10.455,00 €	3,66 €

CRIB – CENTRO DE RECUPERAÇÃO INFANTIL DE BENAVENTE
 DEMONSTRAÇÕES FINANCEIRAS EM 31 DE DEZEMBRO DE 2020

Conta	Rendimentos e ganhos	Geral	Educativa 900101	CAO 900102	Int. Precoce 900103	Salute 900104	Lar 900105	Novo Lar 900107	CLDS+ 900108
72	Prestação de serviços	133 451,32 €	0,00 €	68 884,05 €	0,00 €	0,00 €	64 567,27 €	0,00 €	0,00 €
721/728	Mensalidades de Utentes	2 413,00 €	120,65 €	1 254,76 €	120,65 €	120,65 €	796,29 €	0,00 €	0,00 €
722	Quotizações	135 864,32 €	120,65 €	70 138,81 €	120,65 €	120,65 €	65 363,56 €	0,00 €	0,00 €
	Sub-Total								
75	Comparticipação e Subsídios à Exploração								
7511	ISS-IP-Centro Distrital de Santarém:								
75111	CAO (Centro de Activ. Ocupacionais)	442 863,42 €	0,00 €	442 863,42 €	0,00 €	0,00 €	0,00 €	0,00 €	0,00 €
75112	Intervenção Precoce	56 840,40 €	0,00 €	0,00 €	56 840,40 €	0,00 €	0,00 €	0,00 €	0,00 €
75113	Lar Residencial	323 187,84 €	0,00 €	0,00 €	0,00 €	0,00 €	323 187,84 €	0,00 €	0,00 €
	Sub-Total	822 891,66 €	0,00 €	442 863,42 €	56 840,40 €	0,00 €	323 187,84 €	0,00 €	0,00 €
7512	Autorquias:								
75121	Câmara Municipal de Benavente	106 104,99 €	307,50 €	7 640,00 €	17 214,98 €	73 906,01 €	7 036,50 €	0,00 €	0,00 €
75122	Câmara Municipal de Salvaterra de Magos	10 000,00 €	1 500,00 €	5 000,00 €	0,00 €	0,00 €	3 500,00 €	0,00 €	0,00 €
75123	Junta de Freguesia de Benavente	800,00 €	112,00 €	688,00 €	0,00 €	0,00 €	0,00 €	0,00 €	0,00 €
75124	Junta de Freguesia de Samora Correia	800,00 €	112,00 €	688,00 €	0,00 €	0,00 €	0,00 €	0,00 €	0,00 €
75125	União de Freg. de Salv de Magos e Foros de Salvaterra	500,00 €	75,00 €	250,00 €	0,00 €	0,00 €	175,00 €	0,00 €	0,00 €
	Sub-Total	118 204,99 €	2 106,50 €	14 266,00 €	17 214,98 €	73 906,01 €	10 711,50 €	0,00 €	0,00 €
75	Subsídios de Outras Entidades								
75131	DGESTE	64 066,39 €	64 066,39 €	0,00 €	0,00 €	0,00 €	0,00 €	0,00 €	0,00 €
751601	Instituto de Emprego e Formação Profissional	22 225,89 €	761,05 €	19 092,07 €	0,00 €	0,00 €	2 372,77 €	0,00 €	0,00 €
751602	Plano Adaptador Social *	6 960,22 €	348,01 €	3 619,32 €	348,01 €	348,01 €	2 296,87 €	0,00 €	0,00 €
	Sub-Total	93 252,50 €	65 175,45 €	22 711,39 €	348,01 €	348,01 €	4 669,64 €	0,00 €	0,00 €
	Total Subsídios à Exploração	1 034 349,15 €	67 281,95 €	479 840,81 €	74 403,39 €	74 254,02 €	338 568,98 €	0,00 €	0,00 €
	A Transportar	1 170 213,47 €	67 402,60 €	549 979,62 €	74 524,04 €	74 374,67 €	403 932,54 €	0,00 €	0,00 €

27

CRIB – CENTRO DE RECUPERAÇÃO INFANTIL DE BENAVENTE
 DEMONSTRAÇÕES FINANCEIRAS EM 31 DE DEZEMBRO DE 2020

Conta	Rendimentos e ganhos	Geral	Educativa 900101	CAO 900102	Int. Precoce 900103	Salute 900104	Lar 900105	Novo Lar 900107	CLDS+ 900108
	Transporte	1 170 213,47 €	67 402,60 €	549 979,62 €	74 524,04 €	74 374,67 €	403 932,54 €	0,00 €	0,00 €
78	Outros Rendimentos e ganhos								
787	Rendimentos em investimentos não financeiros	2 910,00 €	291,00 €	2 619,00 €	0,00 €	0,00 €	0,00 €	0,00 €	0,00 €
7872	Alienações	1 902,64 €	0,00 €	1 902,64 €	0,00 €	0,00 €	0,00 €	0,00 €	0,00 €
7871	Sinistros	4 812,64 €	291,00 €	4 521,64 €	0,00 €	0,00 €	0,00 €	0,00 €	0,00 €
	Sub-Total								
788	Outros								
7881	Correções relativas a períodos anteriores	342,99 €	0,00 €	342,99 €	0,00 €	0,00 €	0,00 €	0,00 €	0,00 €
7883	Em Subsídios p/o Investimento:	8 785,75 €	878,64 €	7 907,11 €	0,00 €	0,00 €	0,00 €	0,00 €	0,00 €
78831	PIDDAC	10 666,23 €	706,98 €	6 362,41 €	0,00 €	0,00 €	3 596,84 €	0,00 €	0,00 €
78832	Câmara Municipal de Benavente	32,00 €	27,15 €	3,02 €	0,00 €	0,00 €	1,83 €	0,00 €	0,00 €
78833	Câmara Municipal de Salv. Magos	2 187,82 €	218,74 €	1 969,08 €	0,00 €	0,00 €	0,00 €	0,00 €	0,00 €
78834	Instituto da Segurança Social	0,00 €	0,00 €	0,00 €	0,00 €	0,00 €	0,00 €	0,00 €	0,00 €
78835	Entidades Particulares - Lar Residencial	12 366,60 €	103,06 €	927,49 €	0,00 €	0,00 €	11 336,05 €	0,00 €	0,00 €
78836	Instituto da Segurança Social-POPH	3,54 €	0,00 €	0,00 €	0,00 €	0,00 €	0,00 €	0,00 €	3,54 €
78837	CLDS+	1 066,23 €	106,71 €	959,52 €	0,00 €	0,00 €	0,00 €	0,00 €	0,00 €
78838	Fundação Manuela de Mello	1 550,09 €	155,09 €	1 395,00 €	0,00 €	0,00 €	0,00 €	0,00 €	0,00 €
78835/9	Outros Entidades	37 001,25 €	2 172,24 €	19 890,75 €	0,00 €	0,00 €	14 934,72 €	0,00 €	3,54 €
	Sub-Total								
7888	Outros Rendimentos e Ganhos	13 606,01 €	660,86 €	7 262,92 €	660,86 €	660,86 €	4 360,51 €	0,00 €	0,00 €
78882	Donativos em Dinheiro	5 375,00 €	268,75 €	2 795,00 €	268,75 €	268,75 €	1 773,75 €	0,00 €	0,00 €
78883	Donativos/Processos Tribunal	379,76 €	32,98 €	310,51 €	16,49 €	0,00 €	19,78 €	0,00 €	0,00 €
78888/1	Donativos em Gêneros	19 360,77 €	962,59 €	10 368,43 €	946,10 €	929,61 €	6 154,04 €	0,00 €	0,00 €
	Sub-Total								
79	Juros divididos e outros rend. Similares	170,36 €	8,52 €	88,61 €	8,52 €	8,52 €	56,19 €	0,00 €	0,00 €
791	Juros Obtidos	170,36 €	8,52 €	88,61 €	8,52 €	8,52 €	56,19 €	0,00 €	0,00 €
	Total	1 231 558,49 €	70 836,95 €	584 849,05 €	75 478,66 €	75 312,80 €	425 077,49 €	0,00 €	3,54 €
	Resultado Líquido	-49 726,84 €	-35 687,26 €	20 539,81 €	8 239,44 €	-3 482,14 €	-28 881,57 €	-10 455,00 €	-0,12 €