

# CRIB

CENTRO DE RECUPERAÇÃO INFANTIL DE BENAVENTE

---

DEMONSTRAÇÕES FINANCEIRAS

---

31 de dezembro de 2019

CRIB – CENTRO DE RECUPERAÇÃO INFANTIL DE BENAVENTE  
 DEMONSTRAÇÕES FINANCEIRAS EM 31 DE DEZEMBRO DE 2019


BALANÇO

EM 31 DE DEZEMBRO DE 2019


(Montantes expressos em Euros)

RUBRICAS	NOTAS	DATAS	
		31-12-2019	31-12-2018
<b>ATIVO</b>			
<b>Ativo não corrente</b>			
Ativos fixos tangíveis	04	1 317 540,68	1 392 741,46
Investimentos financeiros		1 633,78	1 633,78
		<b>1 319 174,46</b>	<b>1 394 375,24</b>
<b>Ativo corrente</b>			
Créditos a receber	05	19 452,99	20 121,27
Estado e outros entes públicos	06	3 295,15	3 582,25
Diferimentos	07	5 528,37	6 425,09
Outros ativos correntes	08	4 381,50	3 008,31
Caixa e depósitos bancários	09	690 606,00	610 075,35
		<b>723 264,01</b>	<b>643 212,27</b>
<b>Total do ativo</b>		<b>2 042 438,47</b>	<b>2 037 587,51</b>
<b>FUNDOS PATRIMONIAIS E PASSIVO</b>			
<b>Fundos patrimoniais</b>			
Fundos	10	11 074,14	11 074,14
Resultados transitados	10	500 148,03	495 639,50
Ajustamentos / outras variações nos fundos patrimoniais	10	1 334 676,95	1 366 387,51
		<b>1 845 899,12</b>	<b>1 873 101,15</b>
Resultado líquido do período	10	21 051,14	4 761,05
<b>Total do fundos patrimoniais</b>		<b>1 866 950,26</b>	<b>1 877 862,20</b>
<b>PASSIVO</b>			
<b>Passivo corrente</b>			
Fornecedores	11	16 102,05	15 941,78
Estado e outros entes públicos	06	19 384,45	18 730,39
Diferimentos	07	2 185,01	-
Outros passivos correntes	12	137 816,70	125 053,14
		<b>175 488,21</b>	<b>159 725,31</b>
<b>Total do passivo</b>		<b>175 488,21</b>	<b>159 725,31</b>
<b>Total do fundos patrimoniais e do passivo</b>		<b>2 042 438,47</b>	<b>2 037 587,51</b>

A Direção

  
 \_\_\_\_\_  
 João Paulo Silva  
 \_\_\_\_\_  
 Paula Rita  
 \_\_\_\_\_  
 \_\_\_\_\_  
 \_\_\_\_\_  
 \_\_\_\_\_  
 \_\_\_\_\_

A Contabilista Certificada

  
 \_\_\_\_\_


CRIB – CENTRO DE RECUPERAÇÃO INFANTIL DE BENAVENTE  
 DEMONSTRAÇÕES FINANCEIRAS EM 31 DE DEZEMBRO DE 2019

DEMONSTRAÇÃO DOS RESULTADOS POR NATUREZAS  
 PERÍODO FINDO EM 31 DE DEZEMBRO DE 2019


(Montantes expressos em Euros)

RENDIMENTOS E GASTOS	NOTAS	PERÍODOS	
		2019	2018
Vendas e serviços prestados	13	168 164,13	159 081,19
Subsídios, doações e legados à exploração	14	987 645,23	917 261,07
Custo das mercadorias vendidas e das matérias consumidas	15	(98 067,54)	(89 085,05)
Fornecimentos e serviços externos	16	(180 448,35)	(178 070,15)
Gastos com o pessoal	17	(850 668,09)	(826 376,66)
Outros rendimentos	18	77 561,20	125 282,35
Outros gastos	19	(1 150,43)	(1 040,13)
<b>Resultado antes de depreciações, gastos de financiamento e impostos</b>		<b>103 036,15</b>	<b>107 052,62</b>
Gastos/reversões de depreciação e de amortização	04	(82 517,84)	(103 534,67)
<b>Resultado operacional (antes de gastos de financiamento e impostos)</b>		<b>20 518,31</b>	<b>3 517,95</b>
Juros e rendimentos similares obtidos		532,83	1 243,10
<b>Resultado líquido do período</b>	<b>10</b>	<b>21 051,14</b>	<b>4 761,05</b>

A Direção

  
 \_\_\_\_\_  
 João Manuel António Gomes  
 Taula nº 10  
 \_\_\_\_\_  
 João Manuel António Gomes  
 \_\_\_\_\_  
 João Manuel António Gomes

A Contabilista Certificada

  
 \_\_\_\_\_  
 Ângela Rodrigues



CRIB – CENTRO DE RECUPERAÇÃO INFANTIL DE BENAVENTE  
 DEMONSTRAÇÕES FINANCEIRAS EM 31 DE DEZEMBRO DE 2019

DEMONSTRAÇÃO DOS RESULTADOS POR NATUREZAS (Resposta Social 900101 - EDUCATIVA)  
 PERÍODO FINDO EM 31 DE DEZEMBRO DE 2019


(Montantes expressos em Euros)

RENDIMENTOS E GASTOS	PERÍODOS	
	2019	2018
Vendas e serviços prestados	108,60	597,90
Subsídios, doações e legados à exploração	64 013,06	69 103,46
Custo das mercadorias vendidas e das matérias consumidas	(6 811,03)	(6 097,78)
Fornecimentos e serviços externos	(7 888,37)	(10 500,14)
Gastos com o pessoal	(73 851,36)	(62 190,92)
Outros rendimentos	3 858,60	8 471,74
Outros gastos	(57,54)	(107,67)
<b>Resultado antes de depreciações, gastos de financiamento e impostos</b>	<b>(20 628,04)</b>	<b>(723,41)</b>
Gastos/reversões de depreciação e de amortização	(6 498,60)	(2 697,94)
<b>Resultado operacional (antes de gastos de financiamento e impostos)</b>	<b>(27 126,64)</b>	<b>(3 421,35)</b>
Juros e rendimentos similares obtidos	26,63	173,63
<b>Resultado líquido do período</b>	<b>(27 100,01)</b>	<b>(3 247,72)</b>

A Direção

  
 \_\_\_\_\_  
 Paula Rito  
 \_\_\_\_\_  
  
 \_\_\_\_\_  
 António

A Contabilista Certificada

  
 \_\_\_\_\_  
 Ângela Rodrigues


CRIB – CENTRO DE RECUPERAÇÃO INFANTIL DE BENAVENTE  
 DEMONSTRAÇÕES FINANCEIRAS EM 31 DE DEZEMBRO DE 2019

DEMONSTRAÇÃO DOS RESULTADOS POR NATUREZAS (Resposta Social 900102 - CAO)  
 PERÍODO FINDO EM 31 DE DEZEMBRO DE 2019


(Montantes expressos em Euros)

RENDIMENTOS E GASTOS	PERÍODOS	
	2019	2018
Vendas e serviços prestados	95 846,97	91 150,78
Subsídios, doações e legados à exploração	452 396,57	387 811,57
Custo das mercadorias vendidas e das matérias consumidas	(54 598,05)	(56 559,19)
Fornecimentos e serviços externos	(84 842,51)	(96 765,26)
Gastos com o pessoal	(349 238,18)	(324 771,56)
Outros rendimentos	40 631,58	87 993,92
Outros gastos	(598,23)	(802,77)
<b>Resultado antes de depreciações, gastos de financiamento e impostos</b>	<b>99 598,15</b>	<b>88 057,49</b>
Gastos/reversões de depreciação e de amortização	(58 484,83)	(61 080,53)
<b>Resultado operacional (antes de gastos de financiamento e impostos)</b>	<b>41 113,32</b>	<b>26 976,96</b>
Juros e rendimentos similares obtidos	277,10	1 067,95
<b>Resultado líquido do período</b>	<b>41 390,42</b>	<b>28 044,91</b>

A Direção

  
 \_\_\_\_\_  
 Paula Brito  
 \_\_\_\_\_  
 \_\_\_\_\_  
 \_\_\_\_\_  
 \_\_\_\_\_

A Contabilista Certificada

  
 \_\_\_\_\_

CRIB – CENTRO DE RECUPERAÇÃO INFANTIL DE BENAVENTE  
 DEMONSTRAÇÕES FINANCEIRAS EM 31 DE DEZEMBRO DE 2019

DEMONSTRAÇÃO DOS RESULTADOS POR NATUREZAS (Resposta Social 900103 - INTERVENÇÃO PRECOCE)  
 PERÍODO FINDO EM 31 DE DEZEMBRO DE 2019

(Montantes expressos em Euros)

RENDIMENTOS E GASTOS	PERÍODOS	
	2019	2018
Vendas e serviços prestados	108,60	-
Subsídios, doações e legados à exploração	73 747,88	71 825,48
Custo das mercadorias vendidas e das matérias consumidas	(3 405,52)	-
Fornecimentos e serviços externos	(6 828,62)	(1 615,39)
Gastos com o pessoal	(55 262,66)	(53 662,75)
Outros rendimentos	1 656,10	-
Outros gastos	(57,54)	-
<b>Resultado operacional (antes de gastos de financiamento e impostos)</b>	<b>9 958,24</b>	<b>16 547,34</b>
Juros e rendimentos similares obtidos	26,63	-
<b>Resultado líquido do período</b>	<b>9 984,87</b>	<b>16 547,34</b>

A Direção

  
 \_\_\_\_\_  
 Paula Rito  
 \_\_\_\_\_  
 \_\_\_\_\_  
 \_\_\_\_\_  
 \_\_\_\_\_

A Contabilista Certificada

  
 \_\_\_\_\_


CRIB – CENTRO DE RECUPERAÇÃO INFANTIL DE BENAVENTE  
DEMONSTRAÇÕES FINANCEIRAS EM 31 DE DEZEMBRO DE 2019

DEMONSTRAÇÃO DOS RESULTADOS POR NATUREZAS (Resposta Social 900104 - PLANO SALUTE)  
PERÍODO FINDO EM 31 DE DEZEMBRO DE 2019


(Montantes expressos em Euros)

RENDIMENTOS E GASTOS	PERÍODOS	
	2019	2018
Vendas e serviços prestados	108,60	-
Subsídios, doações e legados à exploração	73 598,51	73 598,51
Fornecimentos e serviços externos	(3 217,81)	(819,42)
Gastos com o pessoal	(71 501,74)	(72 586,99)
Outros rendimentos	1 656,10	-
Outros gastos	(57,54)	-
<b>Resultado operacional (antes de gastos de financiamento e impostos)</b>	<b>586,12</b>	<b>192,10</b>
Juros e rendimentos similares obtidos	26,63	-
<b>Resultado líquido do período</b>	<b>612,75</b>	<b>192,10</b>

A Direção

  
\_\_\_\_\_  
Paula Pinto  
\_\_\_\_\_  
Paula Pinto  
\_\_\_\_\_  
Paula Pinto  
\_\_\_\_\_  
Paula Pinto

A Contabilista Certificada

  
\_\_\_\_\_  
Angélica Rodrigues

CRIB – CENTRO DE RECUPERAÇÃO INFANTIL DE BENAVENTE

DEMONSTRAÇÕES FINANCEIRAS EM 31 DE DEZEMBRO DE 2019


DEMONSTRAÇÃO DOS RESULTADOS POR NATUREZAS (Resposta Social 900105 - LAR)

PERÍODO FINDO EM 31 DE DEZEMBRO DE 2019


(Montantes expressos em Euros)

RENDIMENTOS E GASTOS	PERÍODOS	
	2019	2018
Vendas e serviços prestados	71 991,36	67 332,51
Subsídios, doações e legados à exploração	316 030,84	304 366,64
Custo das mercadorias vendidas e das matérias consumidas	(33 252,94)	(26 428,08)
Fornecimentos e serviços externos	(68 390,00)	(55 666,34)
Gastos com o pessoal	(289 716,61)	(295 214,66)
Outros rendimentos	28 054,72	26 312,26
Outros gastos	(379,58)	(129,69)
<b>Resultado antes de depreciações, gastos de financiamento e impostos</b>	<b>24 337,79</b>	<b>20 572,64</b>
Gastos/reversões de depreciação e de amortização	(16 031,02)	(37 426,94)
<b>Resultado operacional (antes de gastos de financiamento e impostos)</b>	<b>8 306,77</b>	<b>(16 854,30)</b>
Juros e rendimentos similares obtidos	175,84	1,52
<b>Resultado líquido do período</b>	<b>8 482,61</b>	<b>(16 852,78)</b>

A Direção

  
 \_\_\_\_\_  
 João Manuel António Costa  
 Paula Brito  
 \_\_\_\_\_  
 \_\_\_\_\_  
 \_\_\_\_\_  
 \_\_\_\_\_

A Contabilista Certificada

  
 \_\_\_\_\_



CRIB – CENTRO DE RECUPERAÇÃO INFANTIL DE BENAVENTE

DEMONSTRAÇÕES FINANCEIRAS EM 31 DE DEZEMBRO DE 2019


DEMONSTRAÇÃO DOS RESULTADOS POR NATUREZAS (Resposta Social 900106 - INR - Instituto Nacional para a Reabilitação)

PERÍODO FINDO EM 31 DE DEZEMBRO DE 2019


(Montantes expressos em Euros)

RENDIMENTOS E GASTOS	PERÍODOS	
	2019	2018
Subsídios, doações e legados à exploração	7 858,37	10 555,41
Fornecimentos e serviços externos	(9 281,04)	(12 703,60)
Gastos com o pessoal	(11 097,54)	(17 949,78)
Resultado líquido do período	(12 520,21)	(20 097,97)

A Direção

  
\_\_\_\_\_  
Paula Rato  
\_\_\_\_\_  
Paula Rato  
\_\_\_\_\_  
Paula Rato  
\_\_\_\_\_  
Paula Rato

A Contabilista Certificada

  
\_\_\_\_\_  
Anabela Rodrigues

CRIB – CENTRO DE RECUPERAÇÃO INFANTIL DE BENAVENTE

DEMONSTRAÇÕES FINANCEIRAS EM 31 DE DEZEMBRO DE 2019


DEMONSTRAÇÃO DOS RESULTADOS POR NATUREZAS (Resposta Social 900108 - CLDS+)

PERÍODO FINDO EM 31 DE DEZEMBRO DE 2019

(Montantes expressos em Euros)

RENDIMENTOS E GASTOS	PERÍODOS	
	2019	2018
Outros rendimentos	1 704,10	2 504,43
Resultado antes de depreciações, gastos de financiamento e impostos	1 704,10	2 504,43
Gastos/reversões de depreciação e de amortização	(1 503,39)	(2 329,26)
Resultado líquido do período	200,71	175,17

A Direção

  
\_\_\_\_\_  
Paulo Pinto  
\_\_\_\_\_  
Paulo Pinto  
\_\_\_\_\_  
Paulo Pinto  
\_\_\_\_\_  
Paulo Pinto

A Contabilista Certificada

  
\_\_\_\_\_  
Angélica Rodrigues

CRIB – CENTRO DE RECUPERAÇÃO INFANTIL DE BENAVENTE  
 DEMONSTRAÇÕES FINANCEIRAS EM 31 DE DEZEMBRO DE 2019

DEMONSTRAÇÃO DAS ALTERAÇÕES NOS FUNDOS PATRIMONIAIS NO PERÍODO 2018

(Montantes expressos em Euros)

DESCRIÇÃO	Fundos patrimoniais atribuídos aos instituidores da entidade-mãe					Total dos fundos patrimoniais
	NOTAS	Fundos	Resultados transitados	Ajustamentos / outras variações nos fundos patrimoniais	Resultado líquido do período	
POSIÇÃO NO INÍCIO DO PERÍODO N-1	1	11 074,14	475 580,49	1 405 860,94	4 793,41	1 897 308,98
ALTERAÇÕES NO PERÍODO						
Outras alterações reconhecidas nos fundos patrimoniais	2	-	4 793,41	-	(4 793,41)	-
RESULTADO LÍQUIDO DO PERÍODO	3	-	4 793,41	-	(4 793,41)	-
RESULTADO INTEGRAL	4 = 2 + 3	-	4 761,05	-	4 761,05	4 761,05
OPERAÇÕES COM DETENTORES DE CAPITAL NO PERÍODO						
Subsídios, doações e legados		-	-	(39 473,43)	-	(39 473,43)
Outras operações		-	15 265,60	-	-	15 265,60
	5	-	15 265,60	(39 473,43)	-	(24 207,83)
POSIÇÃO NO FINAL DO PERÍODO N-1	6 = 1 + 2 + 3 + 5	11 074,14	495 639,50	1 366 387,51	4 761,05	1 877 862,20

  
 11



CRIB – CENTRO DE RECUPERAÇÃO INFANTIL DE BENAVENTE  
 DEMONSTRAÇÕES FINANCEIRAS EM 31 DE DEZEMBRO DE 2019

DEMONSTRAÇÃO DAS ALTERAÇÕES NOS FUNDOS PATRIMONIAIS NO PERÍODO 2019

(Montantes expressos em Euros)

DESCRIÇÃO	NOTAS	Fundos patrimoniais atribuídos aos instituidores da entidade-mãe					Total dos fundos patrimoniais
		Fundos	Resultados transitados	Ajustamentos / outras variações nos fundos patrimoniais	Resultado líquido do período	Total	
POSICÃO NO INÍCIO DO PERÍODO N	1	11 074,14	495 639,50	1 366 387,51	4 761,05	1 877 862,20	1 877 862,20
ALTERAÇÕES NO PERÍODO							
Outras alterações reconhecidas nos fundos patrimoniais	2	-	4 761,05	-	(4 761,05)	-	-
RESULTADO LÍQUIDO DO PERÍODO	3						
RESULTADO INTEGRAL	4 = 2 + 3						
OPERAÇÕES COM DETENTORES DE CAPITAL NO PERÍODO							
Subsídios, doações e legados		-	-	(31 710,56)	-	(31 710,56)	(31 710,56)
Outras operações		-	(252,52)	-	-	(252,52)	(252,52)
	5	-	(252,52)	(31 710,56)	-	(31 963,08)	(31 963,08)
POSICÃO NO FINAL DO PERÍODO N	6 = 1 + 2 + 3 + 5	11 074,14	500 148,03	1 334 676,95	21 051,14	1 866 950,26	1 866 950,26

A Direção

  
 Paulo Pinto  


A Contabilista Certificada


  
 Ana Paula Rodrigues

CRIB – CENTRO DE RECUPERAÇÃO INFANTIL DE BENAVENTE  
 DEMONSTRAÇÕES FINANCEIRAS EM 31 DE DEZEMBRO DE 2019


DEMONSTRAÇÃO DOS FLUXOS DE CAIXA  
 PERÍODO FINDO EM 31 DE DEZEMBRO DE 2019

RUBRICAS	NOTAS	(Montantes expressos em Euros)	
		PERÍODOS	
		2019	2018
<b>FLUXOS DE CAIXA DAS ATIVIDADES OPERACIONAIS</b>			
Recebimentos de clientes e utentes		168 216,81	166 177,71
Pagamentos a fornecedores		(289 930,45)	(275 950,77)
Pagamentos ao pessoal		(826 704,86)	(815 592,63)
<b>Caixa gerada pelas operações</b>		<b>(948 418,50)</b>	<b>(925 365,69)</b>
Outros recebimentos/pagamentos		998 000,18	923 385,91
<b>Fluxos de caixa das actividades operacionais (1)</b>		<b>49 581,68</b>	<b>(1 979,78)</b>
<b>FLUXOS DE CAIXA DAS ACTIVIDADES DE INVESTIMENTO</b>			
Pagamentos respeitantes a:			
Ativos fixos tangíveis		(7 317,06)	(76 998,90)
Recebimentos provenientes de:			
Subsídios ao Investimento		8 315,70	47 504,01
Juros e rendimentos similares		532,83	1 243,10
<b>Fluxos de caixa das actividades de Investimento (2)</b>		<b>1 531,47</b>	<b>(28 251,79)</b>
<b>FLUXOS DE CAIXA DAS ACTIVIDADES DE FINANCIAMENTO</b>			
Recebimentos provenientes de:			
Doações		29 417,50	30 877,54
<b>Fluxos de caixa das actividades de financiamento (3)</b>		<b>29 417,50</b>	<b>30 877,54</b>
<b>Variação de caixa e seus equivalentes (1+2+3)</b>		<b>80 530,65</b>	<b>645,97</b>
Caixa e seus equivalentes no início do período		610 075,35	609 429,38
<b>Caixa e seus equivalentes no fim do período</b>		<b>690 606,00</b>	<b>610 075,35</b>

A Direção

  
 \_\_\_\_\_  
 \_\_\_\_\_  
 \_\_\_\_\_  
 \_\_\_\_\_  
 \_\_\_\_\_  
 \_\_\_\_\_  
 \_\_\_\_\_


A Contabilista Certificada

  
 \_\_\_\_\_

## ANEXO ÀS DEMONSTRAÇÕES FINANCEIRAS

### 01 IDENTIFICAÇÃO DA ENTIDADE

O “CRIB - CENTRO DE RECUPERAÇÃO INFANTIL DE BENAVENTE” é uma Instituição Particular de Solidariedade Social (IPSS), constituída sob a forma de “Associação”, com sede em Benavente, na Rua Monte da Saúde, nº45. Tem como atividade, para que possa prosseguir os seus objetivos, a prestação de serviços a crianças, jovens e adultos, portadores de deficiência.



### 02 REFERENCIAL CONTABILÍSTICO DE PREPARAÇÃO DAS DEMONSTRAÇÕES FINANCEIRAS

02.01 As demonstrações financeiras apresentadas têm como referencial contabilístico o Sistema de Normalização Contabilística, aprovado Decreto-Lei 98/2015 de 2 de junho, tendo sido adotada a Norma Contabilista e de Relato Financeiro para Entidades do Setor Não Lucrativo (NCRF-ESNL).

02.02 No presente exercício não foram derogadas quaisquer disposições do SNC.

02.03 As contas das demonstrações financeiras são comparáveis na sua plenitude com as do período anterior

### 03 POLÍTICAS CONTABILÍSTICAS, ALTERAÇÕES NAS ESTIMATIVAS CONTABILÍSTICAS E ERROS

03.01 Principais políticas contabilísticas

03.01.01. Bases gerais de mensuração usadas na preparação das demonstrações financeiras

Os **ativos fixos tangíveis** encontram-se registados ao custo de aquisição, deduzido das correspondentes depreciações e imparidades, acrescidos de eventuais reavaliações.

Os ativos fixos tangíveis são depreciados em duodécimos durante as vidas úteis estimadas.

Os **outros ativos financeiros** estão registados pelo seu valor nominal.

03.01.02. Outras políticas contabilísticas relevantes

As demonstrações financeiras foram preparadas de acordo com o princípio do custo histórico, a partir dos livros e registos contabilísticos da entidade, de acordo com as normas contabilísticas e de relato financeiro. As transações são contabilisticamente reconhecidas quando são geradas, independentemente do momento em que são recebidas ou pagas. As diferenças entre os montantes recebidos e pagos e os correspondentes rendimentos e gastos são registados nas rubricas “Outras contas a receber e a pagar” e “Diferimentos”.

As demonstrações financeiras são apresentadas em euros. O euro é a moeda funcional e de apresentação.

As políticas contabilísticas apresentadas foram aplicadas de forma consistente com o previsto na NCRF-ESNL. Em cada Balanço é efetuada uma avaliação da existência de evidência objetiva de imparidades, nomeadamente da qual resulte um impacto adverso nos fluxos de caixa futuros estimados sempre que possa ser medido de forma fiável.


As demonstrações financeiras foram preparadas numa perspetiva de continuidade não tendo a entidade intenção de liquidar ou reduzir drasticamente o nível das suas operações.

As despesas de conservação e reparação que não aumentam a vida útil dos ativos nem resultam em benfeitorias ou melhorias significativas nos elementos dos ativos fixos tangíveis foram registadas como gastos do exercício em que ocorrem.

O desreconhecimento dos ativos fixos tangíveis, resultantes da venda ou abate são determinados pela diferença entre o preço de venda e o valor líquido contabilístico na data de alienação ou abate, sendo registadas na demonstração dos resultados nas rubricas «Outros rendimentos e ganhos» ou «Outros gastos e perdas».

Os benefícios de curto prazo dos empregados incluem salários, ordenados, retribuições eventuais por trabalho extraordinário, prémios de produtividade, comissões, subsídio de alimentação, subsídio de férias e de Natal e quaisquer outras retribuições adicionais decididas pontualmente pela Direção. As obrigações decorrentes dos benefícios de curto prazo são reconhecidas como gastos no período em que os serviços são prestados, numa base não descontada por contrapartida do reconhecimento de um passivo que se extingue com o pagamento respetivo.

De acordo com a legislação laboral aplicável, o direito a férias e subsídios de férias relativo ao período, por este coincidir com o ano civil, vence-se em 1 de janeiro do ano



seguinte, sendo somente pago durante esse período, pelo que os gastos correspondentes se encontram reconhecidos como benefícios de curto prazo.

03.01.03. Principais pressupostos relativos ao futuro

Os acontecimentos após a data do balanço que proporcionem informação adicional sobre condições que existiam à data do balanço, ou seja acontecimentos após a data do balanço que dão origem a ajustamentos, são refletidos nas demonstrações financeiras. Os eventos após a data do balanço que proporcionem informação sobre condições que ocorram após a data do balanço, ou seja acontecimentos após a data do balanço que não dão origem a ajustamentos, são divulgados nas demonstrações financeiras se forem considerados materialmente relevantes.

03.01.04. Principais fontes de incerteza das estimativas

As estimativas e os pressupostos subjacentes foram determinados com base no melhor conhecimento existente à data de aprovação das demonstrações financeiras dos eventos e transações em curso, assim como na experiência de eventos passados e/ou correntes. Contudo, poderão ocorrer situações em períodos subsequentes que, não sendo previsíveis à data de aprovação das demonstrações financeiras, não foram consideradas nessas estimativas. As alterações às estimativas que ocorram posteriormente à data das demonstrações financeiras serão corrigidas de forma prospectiva. Por este motivo e dado o grau de incerteza associado, os resultados reais das transações em questão poderão diferir das correspondentes estimativas.

03.02 Alterações nas políticas contabilísticas

Não se verificaram quaisquer efeitos resultantes da adoção inicial das NCRF-ESNL.

03.03 Alterações nas estimativas contabilísticas

Não se verificaram quaisquer alterações em estimativas contabilísticas.

03.04 Correções de erros de períodos anteriores

Não se verificaram erros materiais em períodos anteriores.





03.05 Adoção pela primeira vez da NCRF-ESNL

Não se verificaram quaisquer efeitos resultantes da adoção inicial das NCRF-ESNL

**04 ATIVOS FIXOS TANGÍVEIS**

Durante os períodos findos em 31-12-2019 e em 31-12-2018, os movimentos ocorridos na quantia escriturada dos ativos fixos tangíveis, bem como nas respectivas depreciações acumuladas, foram os seguintes:

Custo de AFT						
Descrição	2019					
	Saldo inicial	Aquisições	Abates	Transferências	Regularizações	Saldo final
Terrenos e recurso naturais	320,36					320,36
Edifícios e outras construções	1 533 107,42					1 533 107,42
Outras Construções ligeiras	54 305,70					54 305,70
Instalações	39 377,19					39 377,19
Equipamento básico	238 387,18	3 636,50			50,00	242 073,68
Equipamento de transporte	266 438,50					266 438,50
Equipamento didático	2 256,10					2 256,10
Equipamento administrativo	113 864,04	1 297,80			50,00	115 111,84
Ferramentas/Utensílios	21 983,50	2 382,76				24 366,26
Outras Imobilizações	9 517,91					9 517,91
<b>Total</b>	<b>2 279 557,90</b>	<b>7 317,06</b>				<b>2 286 874,96</b>

Depreciações acumuladas			
Descrição	2019		
	Saldo inicial	Depreciações do exercício	Saldo final
Edifícios	321 283,80	30 662,15	351 945,95
Outras Construções	35 996,96	1 141,56	37 138,52
Instalações	31 630,87	2 986,23	34 617,10
Equipamento básico	223 717,56	3 602,26	227 319,82
Equipamento de transporte	151 976,96	36 799,10	188 776,06
Equipamento didático	1 879,34	375,84	2 255,18
Equipamento administrativo	89 943,43	6 384,59	96 328,02
Ferramentas/Utensílios	21 983,50	77,41	22 060,91
Outras Imobilizações Corpóreas	8 404,02	488,70	8 892,72
<b>Total</b>	<b>886 816,44</b>	<b>82 517,84</b>	<b>969 334,28</b>

CRIB – CENTRO DE RECUPERAÇÃO INFANTIL DE BENAVENTE  
 DEMONSTRAÇÕES FINANCEIRAS EM 31 DE DEZEMBRO DE 2019

Descrição	2019			
	Saldo inicial	Aumentos	Reduções	Saldo final
Terrenos e recursos naturais	320,36	-	-	320,36
Edifícios	1 211 823,62	-	30 662,15	1 181 161,47
Outras Construções Ligeiras	18 308,74	-	1 141,56	17 167,18
Instalações	8 122,19	-	2 986,23	5 135,96
Equipamento básico	14 293,75	3 686,50	3 602,26	14 377,99
Equipamento de transporte	114 461,54	-	36 799,10	77 662,44
Equipamento Didático	376,76	-	375,84	0,92
Equipamento administrativo	23 920,61	1 297,80	6 434,59	18 783,82
Ferramentas/Utensílios	-	2 382,76	77,41	2 305,35
Outras Imobilizações Corpóreas	1 113,89	-	488,70	625,19
<b>Total</b>	<b>1 392 741,46</b>	<b>7 367,06</b>	<b>- 82 567,84</b>	<b>1 317 540,68</b>

*[Handwritten signatures and initials in blue ink, including a large signature that appears to be 'Pauco']*

**05 CRÉDITOS A RECEBER**

Apresentamos de seguida a decomposição da rubrica Créditos a receber em 31-12-2019 e 31-12-2018:

Descrição	2019	2018
<b>Cientes e Utentes c/c</b>		
Utentes	19 452,99	20 121,27
<b>Total</b>	<b>19 452,99</b>	<b>20 121,27</b>

**06 ESTADO E OUTROS ENTES PÚBLICOS**

Apresentamos de seguida a decomposição da rubrica estado e outros entes públicos em 31-12-2019 e 31-12-2018:

Descrição	2019	2018
<b>Ativo</b>		
Imposto sobre o Valor Acrescentado (IVA)	3 295,15	3 582,24
<b>Total</b>	<b>3 295,15</b>	<b>3 582,24</b>
<b>Passivo</b>		
Imposto sobre o Rendimentos	3 292,00	3 266,13
Segurança Social	16 092,45	15 464,26
<b>Total</b>	<b>19 384,45</b>	<b>18 730,39</b>

**07 DIFERIMENTOS**

Apresentamos de seguida a decomposição dos diferimentos ativos em 31-12-2019 e 31-12-2018:

Descrição	2019	2018
<b>Gastos a Reconhecer</b>		
Seguros	5 461,38	6 334,11
Pretrab	66,99	90,98
<b>Total</b>	<b>5 528,37</b>	<b>6 425,09</b>

Apresentamos de seguida a decomposição dos diferimentos passivos em 31-12-2019 e 31-12-2018:

Descrição	2019	2018
<b>Rendimentos a Reconhecer</b>		
Outros	2 185,01	-
<b>Total</b>	<b>2 185,01</b>	<b>-</b>

**08 OUTROS ATIVOS CORRENTES**

Apresentamos de seguida a decomposição da rubrica Outros ativos correntes a receber em 31-12-2019 e 31-12-2018:

Descrição	2019	2018
Adiantamentos a Pessoal	1 375,32	-
Adiantamentos a Fornecedores/Investimentos	186,06	869,99
Outros Devedores	2 820,12	2 138,32
<b>Total</b>	<b>4 381,50</b>	<b>3 008,31</b>

**09 CAIXA E DEPÓSITOS BANCÁRIOS**

A rubrica de caixa e depósitos bancários em 31-12-2019 e 31-12-2018 detalha-se conforme se segue:

Descrição	2019	2018
Caixa	326,74	1 697,30
Depósitos à ordem	374 314,85	292 423,80
Depósitos a prazo	315 964,41	315 954,25
<b>Total</b>	<b>690 606,00</b>	<b>610 075,35</b>

## 10 FUNDOS PATRIMONIAIS

Apresentamos de seguida a decomposição dos fundos patrimoniais em 31-12-2019 e 31-12-2018:

Descrição	Saldo Inicial	Aumentos	Diminuições	Saldo Final
Fundos	11 074,14			11 074,14
Resultados transitados	495 639,50	4 761,05	- 252,52	500 148,03
Outras variações nos fundos patrimoniais	1 366 387,51		- 31 710,56	1 334 676,95
Resultado Líquido do Período	4 761,05	21 051,14	- 4 761,05	21 051,14
<b>Total</b>	<b>1 877 862,20</b>	<b>25 812,19</b>	<b>- 36 724,13</b>	<b>1 866 950,26</b>

## 11 FORNECEDORES

Apresentamos de seguida a decomposição dos fornecedores em 31-12-2019 e 31-12-2018:

Descrição	2019	2018
Fornecedores c/c	16 102,05	15 941,78
<b>Total</b>	<b>16 102,05</b>	<b>15 941,78</b>

## 12 OUTROS PASSIVOS CORRENTES


Apresentamos de seguida a decomposição dos outros passivos correntes em 31-12-2019 e 31-12-2018:

Descrição	2019	2018
Adiantamentos de Clientes	100,45	-
Fornecedores de Investimentos	0,09	0,09
Credores por acréscimos de gastos	137 716,16	125 026,34
Outros credores	-	26,71
<b>Total</b>	<b>137 816,70</b>	<b>125 053,14</b>

### 13 RÉDITO

O rédito reconhecido pela entidade em 31-12-2019 e em 31-12-2018 é detalhado conforme se segue:

Descrição	2019	2018
<b>Prestação de Serviços</b>		
Quotas de utilizadores	165 992,13	155 095,19
Quotas e joias	2 172,00	3 986,00
<b>Total</b>	<b>168 164,13</b>	<b>159 081,19</b>



### 14 SUBSÍDIOS À EXPLORAÇÃO

Os registos dos subsídios ocorreram conforme segue, repartidos pelos anos de 2019 e 2018:

Descrição	2019	2018
ISS-IP	788 749,14	712 603,04
Autarquias	112 154,99	115 878,99
Outras Entidades	86 741,10	88 779,04
<b>Total</b>	<b>987 645,23</b>	<b>917 261,07</b>

### 15 CUSTO DAS MERCADORIAS VENDIDAS E MATÉRIAS CONSUMIDAS

O custo das matérias consumidas no ano de 2019 foi de 98.067,54 EUR (em 2018 foi de 89.085,05 EUR) e corresponde às compras de bens alimentares consumidos na instituição. No final do ano não existiam quaisquer inventários.

### 16 FORNECIMENTOS E SERVIÇOS EXTERNOS

Os registos em fornecimentos e serviços externos ocorreram conforme segue:

Descrição	2019	2018
Serviços especializados	60 664,13	58 679,51
Energia e fluidos	54 856,53	55 396,26
Materiais	18 811,19	21 518,08
Deslocações, estadas e transportes	7 868,81	8 679,44
Serviços diversos	38 247,69	33 796,86
<b>Total</b>	<b>180 448,35</b>	<b>178 070,15</b>

**17 GASTOS COM O PESSOAL E BENEFÍCIOS DOS EMPREGADOS**

O número médio de pessoas ao serviço da Entidade em 2019 foi de 67.

Descrição	2019	2018
Remunerações ao pessoal	691 693,50	669 263,55
Encargos sobre Remunerações	149 006,21	145 400,81
Seguros de Acidentes no Trabalho e Doenças Profissionais	6 987,63	5 613,64
Indemnizações	412,50	-
Outros Gastos com o Pessoal	2 568,25	6 098,66
<b>Total</b>	<b>850 668,09</b>	<b>826 376,66</b>

*[Handwritten signatures and initials in blue ink, including a large signature and the letter 'A' and 'B']*

**18 OUTROS RENDIMENTOS**

Os registos em outros rendimentos e ganhos ocorreram conforme segue:

Descrição	2019	2018
Rendimentos Suplementares	-	4 392,79
Imputação de Subsídios p/Investimento	40 026,29	86 976,76
Donativos em dinheiro e géneros	32 202,04	21 146,81
Consignação IRS (0,5 %)	5 224,13	1 667,08
Outros Rendimentos e Ganhos	108,74	11 098,91
<b>Total</b>	<b>77 561,20</b>	<b>125 282,35</b>

**19 OUTROS GASTOS**






Os registos em outros gastos e perdas ocorreram conforme segue:

Descrição	2019	2018
Impostos	147,52	337,24
Juros de mora	-	0,09
Outros Gastos e Perdas	1 002,91	702,80
<b>Total</b>	<b>1 150,43</b>	<b>1 040,13</b>

## 20 IMPOSTO SOBRE O RENDIMENTO

De acordo com a legislação em vigor, as declarações fiscais estão sujeitas a revisão e correção por parte das autoridades fiscais durante um período de quatro anos (cinco anos para a Segurança Social), exceto quando tenha havido prejuízos fiscais, tenham sido concedidos benefícios fiscais, ou estejam em curso inspeções, reclamações ou impugnações, casos estes em que, dependendo das circunstâncias, os prazos são alargados ou suspensos. Deste modo, as declarações fiscais da Entidade de 2016 a 2019 poderão vir ainda ser sujeitas a revisão.

O Órgão de Gestão da Entidade entende que as eventuais correções resultantes de revisões/inspeções por parte das autoridades fiscais àquelas declarações de impostos não terão um efeito significativo nas demonstrações financeiras referidas.

## 21 ACONTECIMENTOS APÓS A DATA DO BALANÇO

No dia 11 de março de 2020, a Organização Mundial de Saúde declarou a situação de Pandemia de COVID-19, sendo expectável que se verifique um abrandamento do crescimento da economia mundial e, designadamente, dos principais mercados em que a Instituição opera. A Direção entende que os impactos desta Pandemia de COVID-19, não afetam a continuidade das operações da Instituição.

## 22 DIVULGAÇÕES EXIGIDAS POR DIPLOMAS LEGAIS

A Direção informa, nos termos do Decreto-Lei n.º 534/80, de 7 de novembro, que a Entidade não apresenta dívidas ao Estado em situação de mora.


Dando cumprimento ao estipulado no Decreto-Lei n.º 411/91, de 17 de outubro, a Direção informa que a situação da Entidade perante a Segurança Social se encontra regularizada, dentro dos prazos legalmente estipulados.

**23 OUTRAS DIVULGAÇÕES**


A contabilidade da Entidade foi elaborada com base na informação disponibilizada pela Direção à Contabilista Certificada, que corresponde à verdade e da qual a Direção assume a responsabilidade.

Benavente, 15 de Março de 2019

A Direção

  
\_\_\_\_\_  
*Paula Rito*  
\_\_\_\_\_  
*Paula Rito*  
\_\_\_\_\_  
*Paula Rito*  
\_\_\_\_\_  
*Paula Rito*  
\_\_\_\_\_  
*Paula Rito*

A Contabilista Certificada

  
\_\_\_\_\_  
*Ângela Rodrigues*



CRIB – CENTRO DE RECUPERAÇÃO INFANTIL DE BENAVENTE

DEMONSTRAÇÕES FINANCEIRAS EM 31 DE DEZEMBRO DE 2019

DETALHE DOS GASTOS E RENDIMENTOS DE 2019 (POR RESPOSTA SOCIAL)

Conta	Gastos e perdas	Geral	Educativa 900/01	CAO 900/02	Int. Procebe 900/03	Saúde 900/04	Lar 900/05	INR 900/06	CLDS + 900/08
61	Costo Mer. Vend. e Mat. Consumidas								
621	Gêneros Alimentares	68.901,16 €	6.810,03 €	54.598,05 €	3.405,52 €	0,00 €	4.066,55 €	0,00 €	0,00 €
622	Gêneros Alimentares - Lar	29.568,39 €	0,00 €	0,00 €	0,00 €	0,00 €	29.568,39 €	0,00 €	0,00 €
	Sub-Total	98.067,54 €	6.810,03 €	54.598,05 €	3.405,52 €	0,00 €	33.252,94 €	0,00 €	0,00 €
62	Fornecimentos e Serviços Externos								
6221	Trabalhos especializados	318,00 €	2.179,50 €	14.007,87 €	3.596,46 €	762,54 €	0.362,43 €	907,20 €	0,00 €
6222	Publicidade	3.482,18 €	74,11 €	180,71 €	174,11 €	74,11 €	1189,09 €	0,00 €	0,00 €
6224	Honorários (Médica e Enfermeira/Animador)	1123,17 €	44,59 €	663,72 €	44,59 €	44,59 €	0.454,26 €	0,00 €	0,00 €
6225	Comissões	07,76 €	5,42 €	56,09 €	5,41 €	5,41 €	36,43 €	0,00 €	0,00 €
6226	Conservação e Reparação	8.542,55 €	560,46 €	6.083,44 €	24,21 €	24,11 €	6.460,33 €	0,00 €	0,00 €
6227	Serviços de Higiene e Segurança:	463,94 €	11,11 €	338,23 €	4,83 €	11,11 €	53,29 €	0,00 €	0,00 €
6231	Feramentas e Utensílios Desgaste Rápido	11.260,02 €	27,89 €	9.891,71 €	4,83 €	14,81 €	796,09 €	404,69 €	0,00 €
6234	Material de Escritório	3.593,84 €	39,82 €	2.970,32 €	0,00 €	149,70 €	0,00 €	0,00 €	0,00 €
6236	Material Didático	1340,40 €	22,66 €	981,24 €	0,00 €	0,00 €	50,00 €	0,00 €	0,00 €
6236	Material de Consumo Corrente	1847,69 €	15,62 €	1469,44 €	0,00 €	0,00 €	43,69 €	0,00 €	0,00 €
6237/6238	Outros Materiais	72,00 €	0,00 €	140,00 €	32,00 €	0,00 €	256,60 €	6,03 €	0,00 €
6241	Eletrodomésticos	20.858,91 €	921,61 €	8.234,44 €	1023,99 €	0,00 €	0.618,87 €	0,00 €	0,00 €
62421	Gás	14.379,09 €	130,12 €	11.711,26 €	0,00 €	0,00 €	0,00 €	0,00 €	0,00 €
6243	Água	8.164,42 €	64,86 €	731,98 €	64,86 €	64,86 €	2.818,88 €	1366,55 €	0,00 €
625	Deslocações, Estadas e Transportes	6.500,11 €	83,44 €	2.069,99 €	83,44 €	83,37 €	3.879,87 €	0,00 €	0,00 €
6261	Pendias e Aluguéis	1655,74 €	67,80 €	945,39 €	0,00 €	0,00 €	259,05 €	0,00 €	0,00 €
6262	Comunicação	3.030,33 €	82,82 €	860,98 €	82,82 €	82,82 €	546,30 €	6.596,57 €	0,00 €
6263	Seguros diversos	5.410,96 €	27,57 €	1470,35 €	27,57 €	27,48 €	1.177,36 €	0,00 €	0,00 €
6265	Contencioso e notariado	8166 €	4,09 €	42,47 €	63,69 €	63,69 €	420,32 €	0,00 €	0,00 €
6267	Limpeza, Higiene e Conforto	25.227,46 €	1.924,41 €	18.836,41 €	4,09 €	4,09 €	26,92 €	0,00 €	0,00 €
62684	Encargos de Saúde d'Utentes	1675,5 €	0,00 €	0,00 €	1.824,41 €	1.824,41 €	7.814,12 €	0,00 €	0,00 €
6268...	Outros Fornecimentos e Serviços	1166,39 €	9184 €	995,60 €	0,00 €	0,00 €	1675,5 €	0,00 €	0,00 €
	Sub-Total	80.448,35 €	7.888,37 €	84.842,51 €	6.828,62 €	3.277,81 €	68.390,00 €	9.281,04 €	0,00 €
	<b>A Transportar</b>	<b>278.516,89 €</b>	<b>14.639,40 €</b>	<b>189.440,56 €</b>	<b>10.234,14 €</b>	<b>3.277,81 €</b>	<b>101.642,94 €</b>	<b>9.281,04 €</b>	<b>0,00 €</b>

*Amig. R.*

*[Handwritten signature]*

CRIB – CENTRO DE RECUPERAÇÃO INFANTIL DE BENAVENTE

DEMONSTRAÇÕES FINANCEIRAS EM 31 DE DEZEMBRO DE 2019

Conta	Gastos e perdas	Geral	Educativa 900/01	CAO 900/02	Int. Precos 900/03	Salute 900/04	Lar 900/05	INR 900/06	CLDS+ 900/08
	Transporte	278 515,89 €	14 699,40 €	139 440,56 €	0 234,14 €	3 277,81 €	0 1642,94 €	9 28104 €	0,00 €
63	Gastos com o Pessoal	691 663,50 €	59 283,30 €	283 668,02 €	44 750,02 €	58 678,67 €	234 214,95 €	11 097,54 €	0,00 €
632	Remunerações do Pessoal	412,50 €	8,00 €	142,20 €	241,50 €	0,00 €	0,80 €	0,00 €	0,00 €
634	Indemnizações	149 006,21 €	14 013,41 €	60 306,91 €	9 653,42 €	2 394,86 €	52 549,68 €	0,00 €	0,00 €
635	Segurança Social	6 987,63 €	355,83 €	3 648,45 €	342,32 €	342,32 €	2 298,71 €	0,00 €	0,00 €
636	Seguro Acidentes de Trabalho	2 568,25 €	92,89 €	1 471,60 €	275,40 €	85,89 €	642,47 €	0,00 €	0,00 €
638	Outros Gastos com Pessoal	850 668,09 €	73 851,36 €	349 238,18 €	55 262,66 €	71 501,74 €	289 716,61 €	11 097,54 €	0,00 €
	Sub-Total								
64	Gastos de Dep. e Amortização	33 030,80 €	1 980,84 €	7 827,15 €	0,00 €	0,00 €	0 282,80 €	0,00 €	0,00 €
6422	Edifícios e outras construções	3 228,98 €	248,00 €	2 231,69 €	0,00 €	0,00 €	0,00 €	0,00 €	749,19 €
6423	Equipamento Básico	36 799,10 €	3 679,92 €	33 19,18 €	0,00 €	0,00 €	0,00 €	0,00 €	0,00 €
6424	Equipamento de Transporte	6 394,59 €	563,66 €	5 067,23 €	0,00 €	0,00 €	0,00 €	0,00 €	754,20 €
6426	Equipamento Administrativo	1699,14 €	0,00 €	0,00 €	0,00 €	0,00 €	1699,14 €	0,00 €	0,00 €
64282/3/4	Equipamento Instalações (Lar)	749,12 €	0,00 €	0,00 €	0,00 €	0,00 €	749,12 €	0,00 €	0,00 €
64281	Equipamento Básico (Lar)	77 41 €	7,74 €	69,67 €	0,00 €	0,00 €	0,00 €	0,00 €	0,00 €
64287	Feramentas e Utensílios	488,70 €	8,84 €	69,90 €	0,00 €	0,00 €	0,00 €	0,00 €	0,00 €
64289/6429	Outras Imobilizações Corpóreas	82 517,84 €	6 498,60 €	58 484,83 €	0,00 €	0,00 €	6 031,02 €	0,00 €	1 503,39 €
	Sub-Total								
681	Impostos	147,52 €	7,38 €	76,71 €	7,38 €	7,38 €	48,67 €	0,00 €	0,00 €
687/688	Outros Gastos	1 502,91 €	50,16 €	521,52 €	50,16 €	50,16 €	330,91 €	0,00 €	0,00 €
	Sub-Total	1 502,91 €	57,54 €	598,23 €	57,54 €	57,54 €	379,58 €	0,00 €	0,00 €
	Total	1 222 852,25 €	95 016,90 €	547 761,80 €	65 554,34 €	74 777,09 €	407 770,15 €	20 378,58 €	1 503,39 €

*Handwritten signature and initials*

CRIB – CENTRO DE RECUPERAÇÃO INFANTIL DE BENAVENTE

DEMONSTRAÇÕES FINANCEIRAS EM 31 DE DEZEMBRO DE 2019

Conta	Rendimentos e ganhos	Geral	Educativa 900*01	CAO 900*02	Int. Precoce 900*03	Salute 900*04	Lar 900*05	INR 900*06	QLDS* 900*08
72	Prestação de serviços								
721	Mensalidades de Utentes	65 992,8 €	0,00 €	94 77,53 €	0,00 €	0,00 €	71 274,60 €	0,00 €	0,00 €
722	Quotizações	2 12,00 €	0,00 €	1 29,44 €	0,00 €	0,00 €	76,76 €	0,00 €	0,00 €
	<b>Sub-Total</b>	<b>68 104,8 €</b>	<b>0,00 €</b>	<b>95 846,97 €</b>	<b>0,00 €</b>	<b>0,00 €</b>	<b>71 991,36 €</b>	<b>0,00 €</b>	<b>0,00 €</b>
75	Comparticipação e Subsídios à Exploração								
7511	ISS-IP-Centro Distrital de Santarém								
75111	OAO (Centro de Activ. Ocupacionais)	425 770,50 €	0,00 €	425 770,50 €	0,00 €	0,00 €	0,00 €	0,00 €	0,00 €
75112	Intervenção Precoce	56 840,40 €	0,00 €	0,00 €	56 840,40 €	0,00 €	0,00 €	0,00 €	0,00 €
75113	Lar Residencial	306 08,24 €	0,00 €	0,00 €	0,00 €	0,00 €	0,00 €	0,00 €	0,00 €
	<b>Sub-Total</b>	<b>788 749,14 €</b>	<b>0,00 €</b>	<b>425 770,50 €</b>	<b>56 840,40 €</b>	<b>0,00 €</b>	<b>306 08,24 €</b>	<b>0,00 €</b>	<b>0,00 €</b>
752	Autarquias:								
75211	Câmara Municipal de Benavente	99 954,99 €	472,45 €	4 252,05 €	6 907,48 €	73 598,51 €	4 724,50 €	0,00 €	0,00 €
75212	Câmara Municipal de Salvaterra de Magos	0 000,00 €	1500,00 €	5 000,00 €	0,00 €	0,00 €	3 500,00 €	0,00 €	0,00 €
75213	Junta de Freguesia de Benavente	900,00 €	16,00 €	774,00 €	0,00 €	0,00 €	0,00 €	0,00 €	0,00 €
75214	Junta de Freguesia de Serrão Corneia	800,00 €	12,00 €	688,00 €	0,00 €	0,00 €	0,00 €	0,00 €	0,00 €
75215	União de Freg. de Salv. de Magos e Foros de Salvaterra	500,00 €	50,00 €	375,00 €	0,00 €	0,00 €	75,00 €	0,00 €	0,00 €
	<b>Sub-Total</b>	<b>112 54,99 €</b>	<b>2 260,45 €</b>	<b>11 089,05 €</b>	<b>6 907,48 €</b>	<b>73 598,51 €</b>	<b>8 299,50 €</b>	<b>0,00 €</b>	<b>0,00 €</b>
75	Subsídios de Outras Entidades								
7531	DGESTE	6 121,62 €	6 121,62 €	0,00 €	0,00 €	0,00 €	0,00 €	0,00 €	0,00 €
75601	Instituto de Emprego e Formação Profissional	7 671,11 €	540,99 €	6 537,02 €	0,00 €	0,00 €	1 593,00 €	0,00 €	0,00 €
7551	INR	7 858,37 €	0,00 €	0,00 €	0,00 €	0,00 €	7 858,37 €	0,00 €	0,00 €
	<b>Total Subsídios à Exploração</b>	<b>86 741,10 €</b>	<b>61 752,61 €</b>	<b>6 537,02 €</b>	<b>0,00 €</b>	<b>0,00 €</b>	<b>1 593,00 €</b>	<b>7 858,37 €</b>	<b>0,00 €</b>
		987 645,23 €	64 013,06 €	452 396,57 €	73 747,88 €	73 598,51 €	316 030,84 €	7 858,37 €	0,00 €
	<b>A Transportar</b>	<b>1 55 809,36 €</b>	<b>64 216,6 €</b>	<b>548 243,54 €</b>	<b>73 856,48 €</b>	<b>73 707,11 €</b>	<b>388 022,20 €</b>	<b>7 858,37 €</b>	<b>0,00 €</b>

*Handwritten signature and initials*

CRIB – CENTRO DE RECUPERAÇÃO INFANTIL DE BENAVENTE  
 DEMONSTRAÇÕES FINANCEIRAS EM 31 DE DEZEMBRO DE 2019

Conta	Rendimentos e ganhos	Geral	Educativa 900/01	CAO 900/02	Int. Precoce 900/03	Salute 900/04	Lar 900/05	INR 900/06	QLDS+ 900/08
	Transporte	1 155 809,36 €	64 21,66 €	548 243,54 €	73 856,48 €	73 707,11 €	388 022,20 €	7 858,37 €	0,00 €
78	Outros Rendimentos e ganhos								
781	Rendimentos suplementares	108,74 €	3,8 €	105,56 €	0,00 €	0,00 €	0,00 €	0,00 €	0,00 €
7881	Outros proveitos extraordinários	108,74 €	3,8 €	105,56 €	0,00 €	0,00 €	0,00 €	0,00 €	0,00 €
	Sub-Total								
7883	Em Subsídios p/ o Investimento:	8 785,75 €	878,63 €	7 907,12 €	0,00 €	0,00 €	0,00 €	0,00 €	0,00 €
78831	PIDDAC	0 686,23 €	674,27 €	6 088,08 €	0,00 €	0,00 €	3 923,88 €	0,00 €	0,00 €
78832	Câmara Municipal de Benavente	883,00 €	3,00 €	28,96 €	0,00 €	0,00 €	833,04 €	0,00 €	0,00 €
78833	Câmara Municipal de Salv. Magos	2 87,82 €	28,76 €	1969,06 €	0,00 €	0,00 €	0,00 €	0,00 €	0,00 €
78834	Instituto da Seguranga Social	2,51 €	0,00 €	0,00 €	0,00 €	0,00 €	2,51 €	0,00 €	0,00 €
78835	Entidades Particulares - Lar Residencial	2 366,60 €	0,00 €	0,00 €	0,00 €	0,00 €	2 366,60 €	0,00 €	1704,10 €
78836	Instituto da Seguranga Social-FORH	1704,10 €	0,00 €	0,00 €	0,00 €	0,00 €	0,00 €	0,00 €	0,00 €
78837	QLDS+	1066,23 €	16,68 €	959,55 €	0,00 €	0,00 €	0,00 €	0,00 €	0,00 €
78838	Fundação Manuela de Mello	2 394,05 €	238,44 €	2 145,61 €	0,00 €	0,00 €	0,00 €	0,00 €	0,00 €
78835/9	Outras Entidades	40 026,29 €	2 19,78 €	9 076,38 €	0,00 €	0,00 €	17 126,03 €	0,00 €	1704,10 €
	Sub-Total								
7888	Outros Rendimentos e Ganhos	29 417,50 €	1473,64 €	5 956,17 €	1394,10 €	1394,10 €	9 584,49 €	0,00 €	0,00 €
78882	Donativos em Dinheiro	5 240,00 €	262,00 €	2 724,80 €	262,00 €	262,00 €	1729,20 €	0,00 €	0,00 €
78883	Donativos/Processos Tribunal	2 788,67 €	0,00 €	2 788,67 €	0,00 €	0,00 €	0,00 €	0,00 €	0,00 €
78888	Donativos em Géneros	37 426,17 €	1 735,64 €	21 449,64 €	1 656,10 €	1 656,10 €	10 928,69 €	0,00 €	0,00 €
	Sub-Total								
79	Juros dividendos e outros rend. Similares	532,83 €	26,63 €	277,10 €	26,63 €	26,63 €	75,84 €	0,00 €	0,00 €
791	Juros Oblidos	532,83 €	26,63 €	277,10 €	26,63 €	26,63 €	75,84 €	0,00 €	0,00 €
	Total	1 233 903,39 €	68 006,89 €	589 152,22 €	75 539,21 €	75 389,84 €	415 252,76 €	7 858,37 €	1 704,10 €
	Resultado Líquido	21 051,14 €	-27 100,01 €	41 390,42 €	9 984,87 €	62,75 €	8 482,61 €	-12 520,21 €	200,71 €

*Amor*